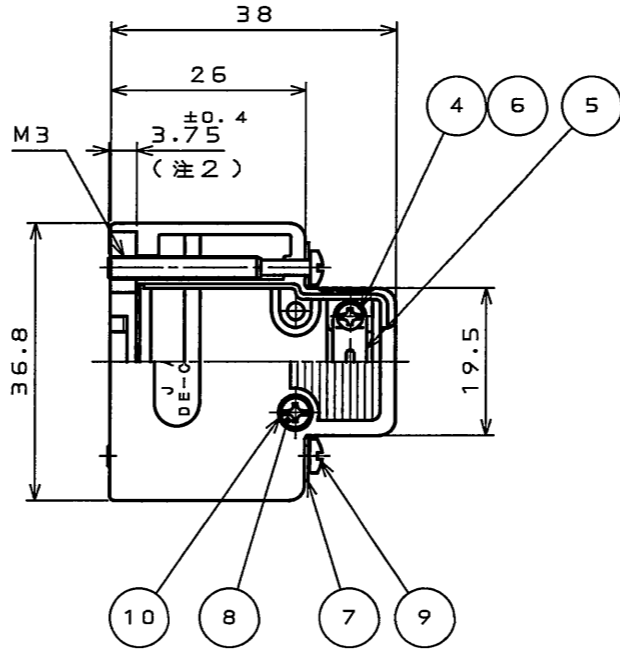
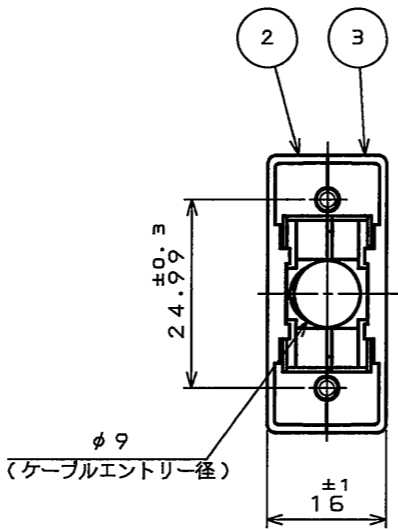
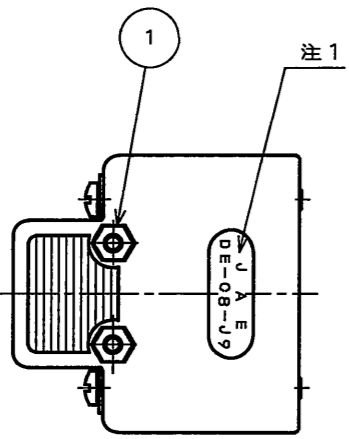


SJ103456  
(.ON 0NIMVHD)各異図

| 版 数<br>REV. | 年月日<br>DATE | DCN NO. | 変 更 内 容<br>DESCRIPTION | 製 図<br>DR. | 担 当<br>CHK. | 査 閲<br>APPD. | 承 認<br>APPD. |
|-------------|-------------|---------|------------------------|------------|-------------|--------------|--------------|
| 2           | 2005.9.14   | 058239  | 誤記訂正                   |            | 高木(洋)       | 多胡           | 窪田           |
|             |             |         |                        |            |             |              |              |
|             |             |         |                        |            |             |              |              |



△ 注1.図示の位置に社標及び、品名を表示する。  
ただし、「-B3-1R」は表示されない。  
2.この寸法はネジの出張り量を表す。

|    |                |   |       |         |            |
|----|----------------|---|-------|---------|------------|
| 10 | 平座金            | 2 | 鋼     | ニッケルメッキ | M2.3       |
| 9  | 嵌合固定ネジ         | 2 | 鋼     | ニッケルメッキ | プラス・マイナス兼用 |
| 8  | プラスマイナス兼用ナベ小ネジ | 2 | 鋼     | ニッケルメッキ | M2.3×12    |
| 7  | 平座金            | 2 | 鋼     | ニッケルメッキ | M3         |
| 6  | インサート          | 2 | 銅合金   | ニッケルメッキ |            |
| 5  | クランプサドル        | 1 | 鋼     | ニッケルメッキ |            |
| 4  | プラスマイナス兼用ナベ小ネジ | 2 | 鋼     | ニッケルメッキ | M2×6       |
| 3  | フードB           | 1 | ABS樹脂 | (色相:黒)  | シボ加工       |
| 2  | フードA           | 1 | ABS樹脂 | (色相:黒)  | シボ加工       |
| 1  | 六角ナット          | 2 | 鋼     | ニッケルメッキ | M2.3       |

| 符 号<br>NO.              | 名 称<br>DESCRIPTION | 個 数<br>QTY.                     | 材 料<br>MATERIAL | 仕 上<br>FINISH   | 備 考<br>REMARKS         |
|-------------------------|--------------------|---------------------------------|-----------------|---|------------------------|
| 仕様書(SPECIFICATION)      |                    | 第1版(ORIGINAL DATE)<br>2005.7.13 |                 | 尺 度(SCALE)<br>1:1   | シ リーズ(SERIES)<br>D-sub |
| 一般公差(GENERAL TOLERANCE) |                    | 製 図<br>DR.                      |                 | 名 称(TITLE)<br>DE-C8-J9-B3-1R                                  |                        |
| 寸法(DIMENSION)           |                    | 担 当<br>CHK.                     |                 | 質 量(MASS)   |                        |
| 角度(ANGLES)              |                    | 査 閲<br>APPD.                    |                 | 図 面 番 号(DRAWING NO.)  |                        |
| . ±0.8                  |                    | 承 認<br>APPD.                    |                 | JAE CONNECTOR DIV. PROPRIETARY.                               |                        |
| .X ±0.4                 |                    |                                 |                 | COPYRIGHT (C) 2005, JAPAN AVIATION ELECTRONICS INDUSTRY, LTD. |                        |
| .XX ±0.1                |                    |                                 |                 |   |                        |
| .XXX ±                  |                    |                                 |                 |   |                        |

日本航空電子工業株式会社  
JAE ELECTRONICS  
INDUSTRY, LTD.

図面番号(DRAWING NO.)  
SJ103456

版数  
(REV.)  
2

DOF-0-212F(05.08)

