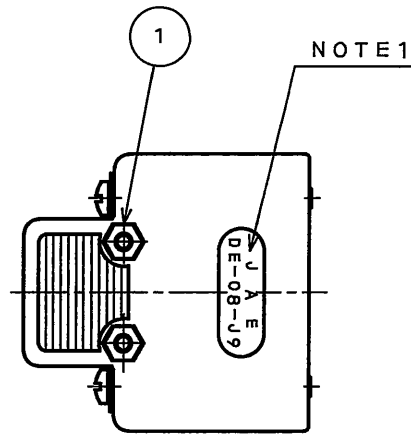

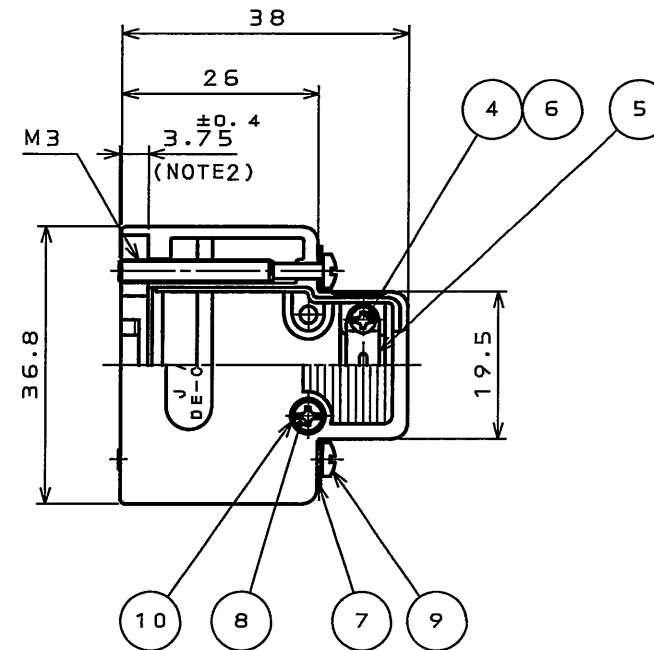
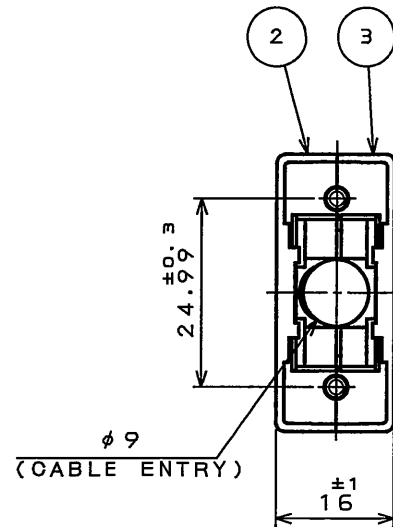


図面番号(DRAWING NO.) SJ103447

版数 REV.	年月日 DATE	DCN NO.	変更内容 DESCRIPTION	製図 DR.	担当 CHK.	査閲 APPD.	承認 APPD.



NOTE1






NOTE1.JAE LOGO AND PRODUCT NAME, EXCEPT 「-F3-1R」 MARK,
IS TO BE INDICATED AT THE POSITION AS SHOWN.
2.THIS DIMENSION MEANS THE PROTRUDED AMOUNTS OF THE SCREW.

注1.図示の位置に社標及び、品名を表示する。
ただし、「-F3-1R」は表示されない。

2.この寸法はネジの出張り量を表す。

10	FLAT WASHER	2	STEEL	NICKEL PLATED	M2.3
9	LOCKING SCREW	2	STEEL	NICKEL PLATED	SLOTTED AND CROSS RECESSED HEAD
8	SCREW(SLOTTED AND CROSS RECESSED HEAD)	2	STEEL	NICKEL PLATED	M2.3X12
7	FLAT WASHER	2	STEEL	NICKEL PLATED	M3
6	INSERT	2	COPPER ALLOY	NICKEL PLATED	
5	CLAMP SADDLE	1	STEEL	NICKEL PLATED	
4	SCREW(SLOTTED AND CROSS RECESSED HEAD)	2	STEEL	NICKEL PLATED	M2X6
3	HOOD B	1	ABS	NICKEL PLATED	UL94V-0
2	HOOD A	1	ABS	NICKEL PLATED	UL94V-0
1	HEX NUT	2	STEEL	NICKEL PLATED	M2.3

仕様書(SPECIFICATION)		第1版(ORIGINAL DATE) 13.Jul.2005		尺度(SCALE) 1:1		シリーズ(SERIES) D-sub		日本航空電子工業株式会社 JAPAN AVIATION ELECTRONICS INDUSTRY, LTD.	
公差(GENERAL TOLERANCE)		製図 DR.			名称(TITLE) DE-C8-J9-F3-1R				
寸法(DIMENSION)		担当 CHK.	Y.TAKAGI						
角度(ANGLES)		査閲 APPD.							
. ±0.5		承認 APPD.							
.X ±0.5		X° ±						図面番号(DRAWING NO.)	
.XX ±		X°X ±						SJ103447	
.XXX ±						質量(MASS)			

日本航空電子工業株式会社
JAPAN AVIATION
ELECTRONICS
INDUSTRY, LTD.

図面番号(DRAWING NO.)

SJ103447

版数
(REV.)
1