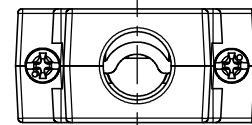
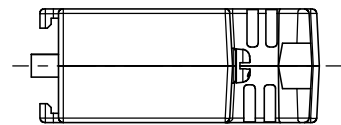
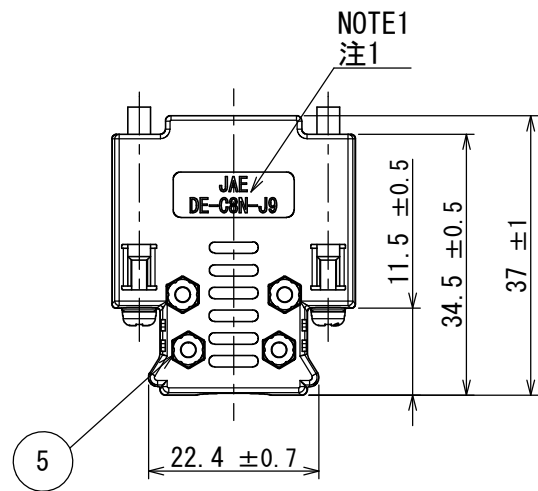
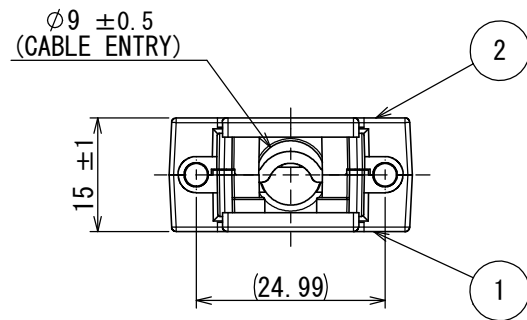
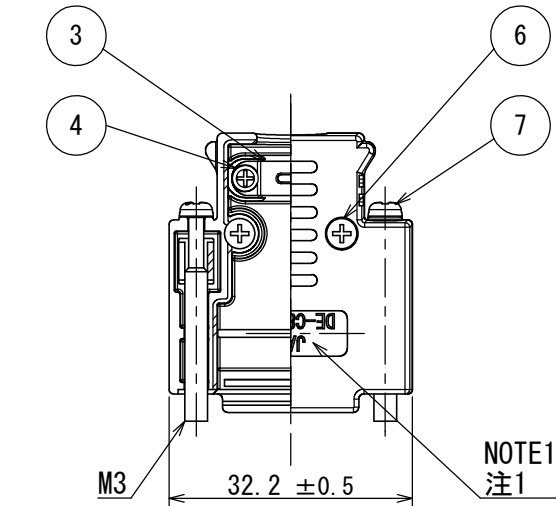


DCF-C-212H(12.08)

SJ117630
(ON DIMENSIONS) (台異図)



NOTE1. JAE LOGO AND PRODUCT NAME, EXCEPT 「-F3-1RN」 MARK, IS TO BE INDICATED AT THE POSITION AS SHOWN.

注1. 図示の位置に社標及び、品名を表示する。
ただし、「-F3-1RN」は表示されない。

7	LOCKING SCREW	2	STEEL	NICKEL PLATED	M3
6	CROSS FLAT HEAD SCREW	2	STEEL	NI OVER COPPER PLATED	M2.0
5	HEX NUT	4	STEEL	NI OVER COPPER PLATED	M2.0
4	CROSS PAN HEAD SCREW	2	STEEL	NI OVER COPPER PLATED	M2.0
3	CLAMP SADDLE	1	STEEL	NI OVER COPPER PLATED	
2	HOOD B	1	ABS	NI OVER COPPER PLATED	UL94HB
1	HOOD A	1	ABS	NI OVER COPPER PLATED	UL94HB
符号 NO.	名 称 DESCRIPTION	個 数 QTY.	材 料 MATERIAL	仕 上 FINISH	備 考 REMARKS

仕様書 (SPECIFICATION) JACS-1045-84		第1版 (ORIGINAL DATE) 18/MAR/2016		尺度 (SCALE) 1:1	シリーズ (SERIES) D-sub	日本航空電子工業株式会社	JAE JAPAN AVIATION ELECTRONICS INDUSTRY, LTD.	図面番号 (DRAWING NO.) SJ117630	版数 (VER.) 1
		製図 DR.	—	名称 (TITLE) DE-C8N-J9-F3-1RN					
一般公差 (GENERAL TOLERANCE) 寸法 (DIMENSION)		担当 CHK.	M. TANAKA	質量 (MASS)					
		査閲 APPD.	O. TAKAGI						
±0.8	×° ±	承認 APPD.	T. MIYASHITA						
× ±0.4	×°×' ±								
×× ±0.1	単位 (UNIT) : mm								
××× ±									

S/W

JAE Connector DIV. Proprietary. Copyright(C) 2016, Japan Aviation Electronics Industry, LTD.