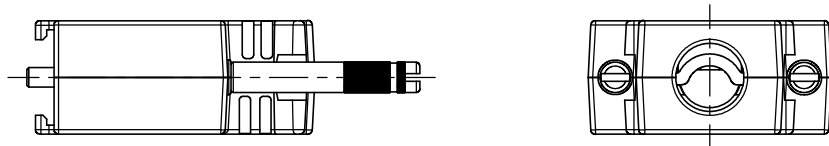
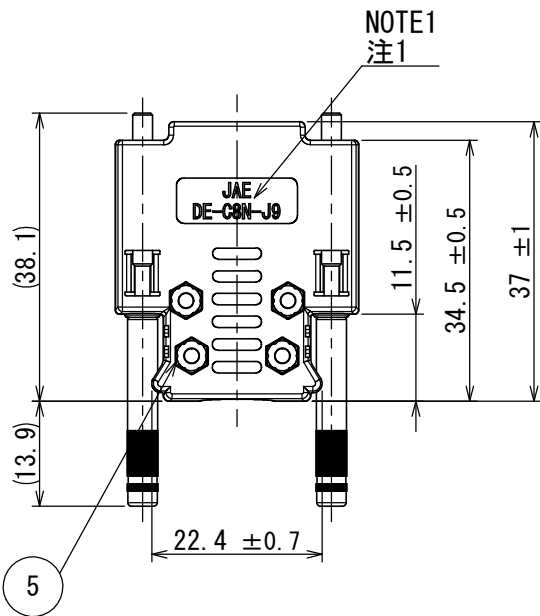
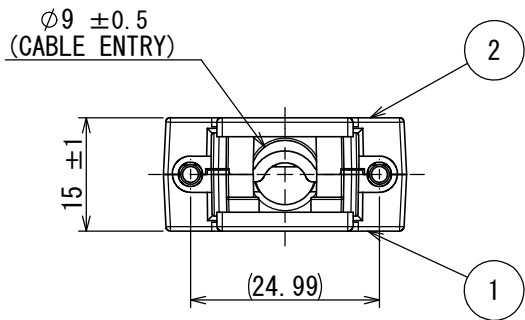
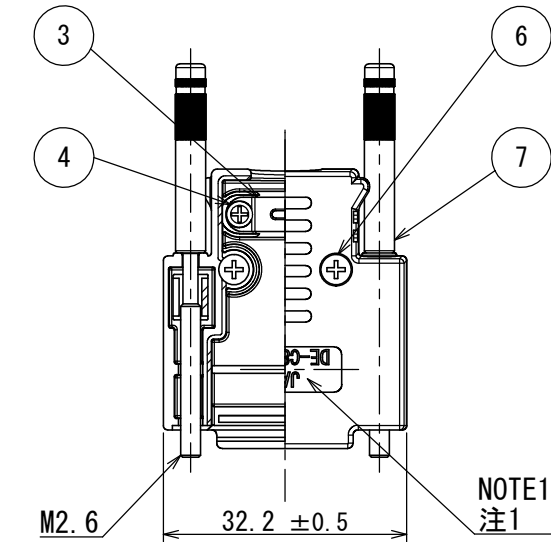


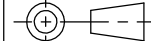
版数 VER.	年月日 DATE	CN NO.	変更内容 DESCRIPTION	製図 DR.	担当 CHK.	査閲 APPD.	承認 APPD.
------------	-------------	--------	---------------------	-----------	------------	-------------	-------------



NOTE1. JAE LOGO AND PRODUCT NAME, EXCEPT 「F4-1RN」 MARK, IS TO BE INDICATED AT THE POSITION AS SHOWN.

注1. 図示の位置に社標及び、品名を表示する。
ただし、「F4-1RN」は表示されない。

7	LOCKING SCREW	2	STEEL	NICKEL PLATED	M2. 6
6	CROSS FLAT HEAD SCREW	2	STEEL	NI OVER COPPER PLATED	M2. 0
5	HEX NUT	4	STEEL	NI OVER COPPER PLATED	M2. 0
4	CROSS PAN HEAD SCREW	2	STTEL	NI OVER COPPER PLATED	M2. 0
3	CLAMP SADDLE	1	STEEL	NI OVER COPPER PLATED	
2	HOOD B	1	ABS	NI OVER COPPER PLATED	UL94HB
1	HOOD A	1	ABS	NI OVER COPPER PLATED	UL94HB
符号 NO.	名 称 DESCRIPTION	個 数 QTY.	材 料 MATERIAL	仕 上 FINISH	備 考 REMARKS

仕様書 (SPECIFICATION) JACS-1045-84		第1版 (ORIGINAL DATE) 18/MAR/2016		尺度 (SCALE) 1:1	シリーズ (SERIES) D-sub	日本航空電子工業株式会社 JAE JAPAN AVIATION ELECTRONICS INDUSTRY, LTD.	図面番号 (DRAWING NO.) SJ117631	版数 (VER.) 1
		製図 DR.	—					
一般公差 (GENERAL TOLERANCE) 寸法 (DIMENSION)		担当 CHK.	M. TANAKA					
		査閲 APPD.	O. TAKAGI					
		承認 APPD.	T. MIYASHITA					
角度 (ANGLES)					質量 (MASS)			
単位 (UNIT) : mm								
±0.8		×° ±						
× ±0.4		×°×' ±						
×× ±0.1								
××× ±								