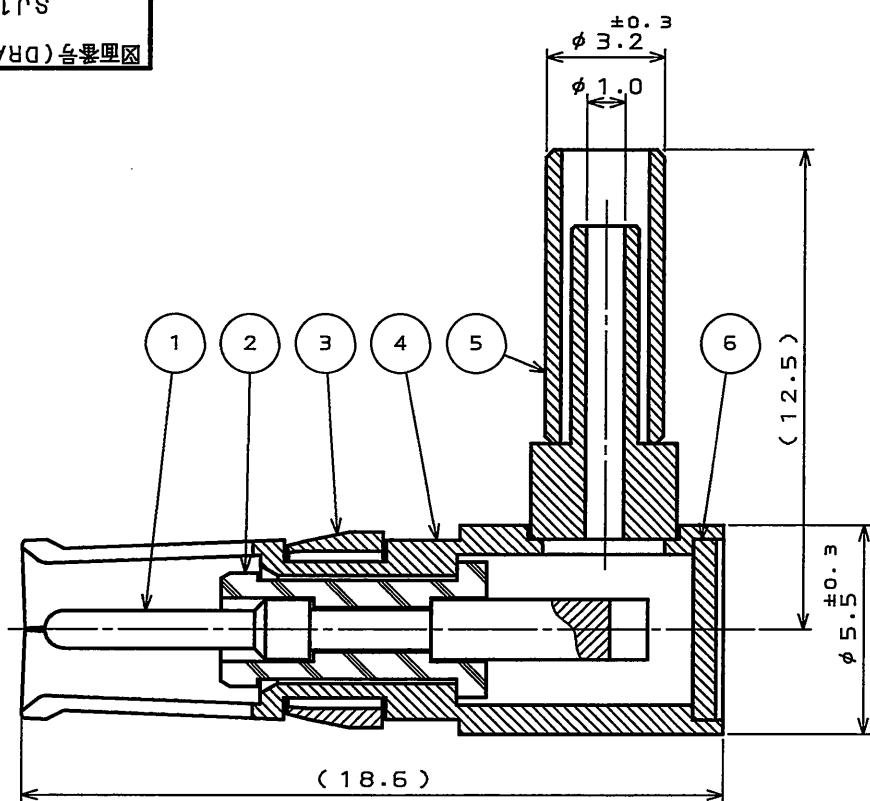
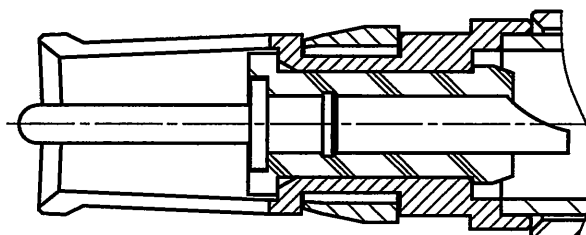


707E017S
(.ON 0NIMVHD)台番図図

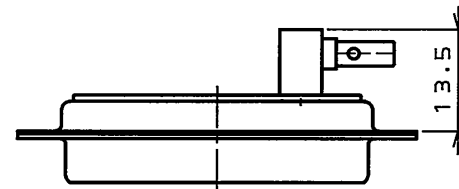


【別形状】

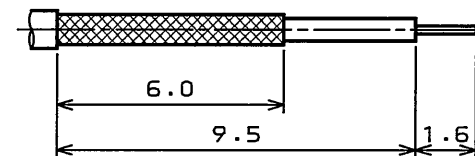


- 注1. 仕上げ ニッケル上金メッキ
注2. 外部スリーブ及びキャップは添付品である。
注3. 使用ケーブルについては以下の通りとする。

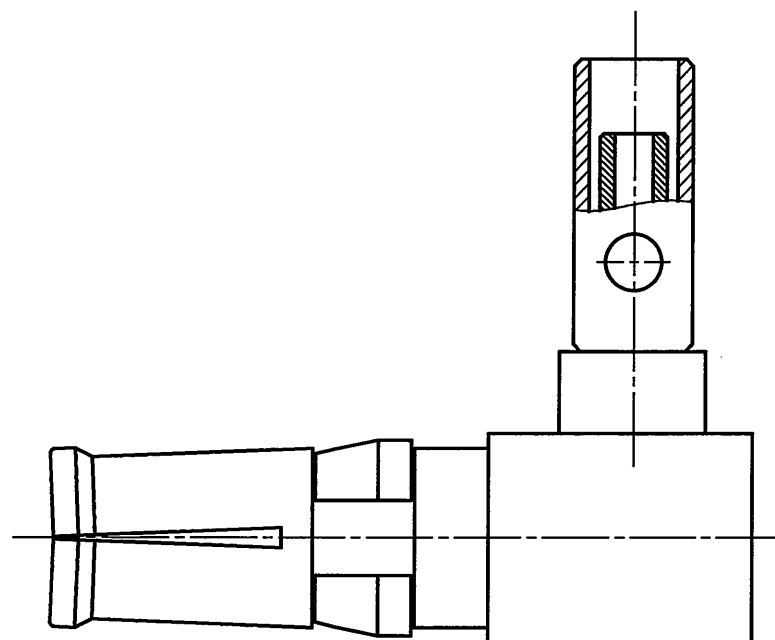
品 名	使用ケーブル	
	旧	新
DM53743-5000R	196/U	178B/U



コネクタ組込み図



線剥き長さ図





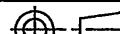
仕様

耐電圧 A.C.800Vr.m.s 1分間
絶縁抵抗 D.C500Vにて5000MΩ以上

備考

本コンタクトは半田タイプです。
引抜工具 OET-06B(T73-8参照)
コンタクトの取扱説明書はT73-10を参照

6	キャップ	1	銅合金	金めっき	添付品
5	外部スリーブ	1	銅合金	金めっき	添付品
4	ボディ組立	1	銅合金	金めっき	
3	リテーニングリング	1	銅合金	銀めっき	
2	インシュレータ	1	テフロン	なし	
1	コンタクト	1	銅合金	金めっき	
符号 NO.	名 称 DESCRIPTION	個 数 QTY.	材 料 MATERIAL	仕 上 FINISH	備 考 REMARKS

仕様書(SPECIFICATION)		第1版(ORIGINAL DATE) 2005.7.13		尺度(SCALE) 5:1	シリーズ(SERIES) D-sub	日本航空電子工業株式会社 JAPAN AVIATION ELECTRONICS INDUSTRY, LTD.  図面番号(DRAWING NO.) SJ103207
公差(GENERAL TOLERANCE)		製図 DR.		名称(TITLE) DM53743-5000R (90°型半田タイプ)		
寸法(DIMENSION)		担当 CHK.	高木(洋)			
角度(ANGLES)		査閲 APPD.				
±	° ±	承認 APPD.		質量(MASS)		
× ±	° × ±					
× × ±						
× × × ±						