

DESIGNATION  
命名法

JB5CS03FL\*ON-RK

SUFFIX  
特殊記号  
IDENTIFICATION  
識別記号  
MODIFICATION  
モディファイ記号  
COLOR CODE (TABLE-1) (NOTE3)  
カラーコード (TABLE-1) (注3)  
CONTACT SIZE (L:#22)  
コンタクトサイズ (L:#22)  
TERMINATION (F:SOLDER SOCKET)  
結線方法 (F:半田ソケット)  
NUMBER OF CONTACTS (3 CONTACTS)  
芯数 (3芯)  
SHELL SIZE  
シェルサイズ  
MOUNTING CONFIGURATION  
(C:PANEL MOUNT RECEPTACLE, JAM NUT TYPE)  
接栓形状 (C:パネル取付レセプタクル、ジャムナットタイプ)  
SERIES  
シリーズ

SPECIFICATION

NUMBER OF CONTACT : 3  
RATED VOLTAGE : 320VAC  
RATED CURRENT : 3A MAX per CONTACT  
DIELECTRIC WITHSTANDING VOLTAGE : 1500VAC (INITIAL)  
INSULATION RESISTANCE : 1000MΩ MIN (AT 500VDC, INITIAL)  
WATERPROOF : IP68 (MATED AND UNMATED)

仕様

芯数 : 3芯  
定格電圧 : AC320V  
定格電流 : 3A以下/1芯  
耐電圧 : AC1500V (初期値)  
絶縁抵抗 : 1000MΩ以上 (DC500Vにて、初期値)  
防水性能 : IP68 (単体及び嵌合時)

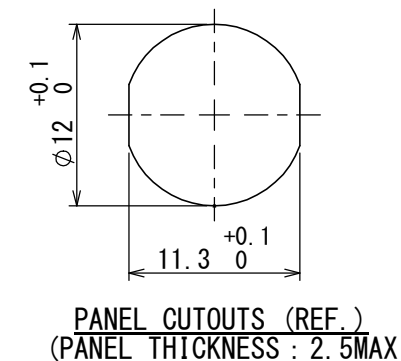
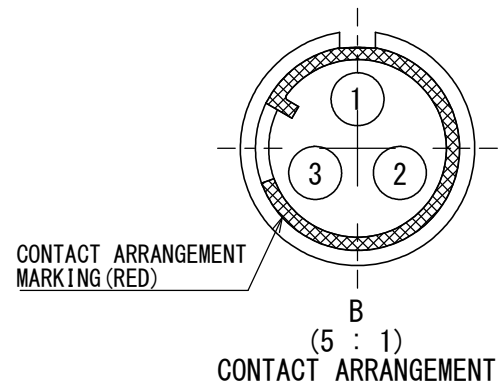
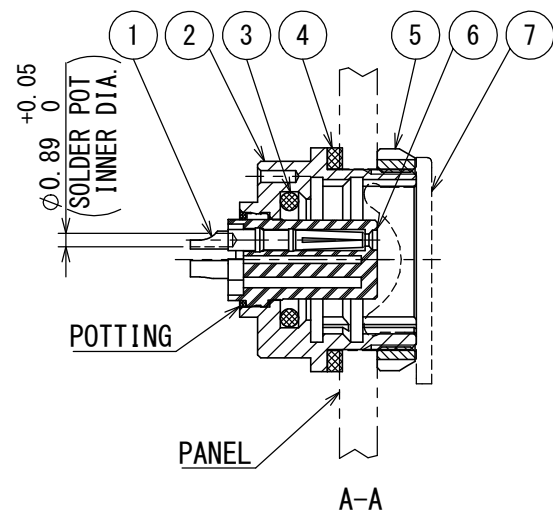


TABLE-1 (NOTE3)

No.	ASSEMBLY NUT COLOR INDICATION
0	NONE
1	BLACK
2	BLUE
3	RED
4	YELLOW

- NOTE1. COMPANY LOGO "JAE" APPEARS IN THE AREA SHOWN.  
2. PRODUCTION LOT NUMBER ARE MARKED AS INDICATED.  
※※※  
MANUFACTURER MONTH (1 ~ 9, X, Y, Z)  
(JAN. ~ SEP., OCT., NOV., DEC.)  
MANUFACTURER YEAR ('05, '06, '07, . . .)  
3. TABLE-1 INDICATES THE COLOR OF THE ASSEMBLY NUT.  
No. "0" INDICATES NO COLOR INDICATION.  
THE STANDARD TYPE WOULD BE No. "0" (NO COLOR CODE).  
4. RECOMMENDED TORQUE FOR ASSEMBLY NUT: 0.6 ~ 0.8 Nm.  
PLEASE APPLY "LOCTITE" OR SIMILAR MATERIAL TO  
PREVENT THREAD LOOSENING.

- 注1. 図示の位置に社名を表示する。【JAE】  
2. 図示の位置に製造ロットNo.を表示する。  
※※※  
製造月 (1~9月, X:10月, Y:11月, Z:12月)  
製造年 ('05, '06, '07, . . .)  
3. TABLE-1はアセンブリナットのカラー表示を示す。  
No. "0"はカラー表示が無いことを示す。  
尚、標準品はNo. "0" (カラー表示無し) となる。  
4. アセンブリナット締付け推奨トルク: 0.6 ~ 0.8 Nm。  
尚、緩み止めとして"LOCTITE"又は相当品をご使用下さい。

7	DUST CAP	1	SYNTHETIC RUBBER	—	
6	INSULATOR	1	SYNTHETIC RESIN	—	
5	ASSEMBLY NUT	1	COPPER ALLOY	CHROMIUM PLATING	(NOTE3, 4)
4	GASKET	1	SYNTHETIC RUBBER	—	
3	"O"RING	1	SYNTHETIC RUBBER	—	
2	SHELL	1	COPPER ALLOY	CHROMIUM PLATING	
1	SOCKET CONTACT	3	COPPER ALLOY	GOLD PLATING OVER NICKEL	Au:0.75μm MIN

仕様書 (SPECIFICATION) JACS-50001-1 JABL-50001-1		第1版 (ORIGINAL DATE) 09/APR/2018		尺度 (SCALE) 2:1		シリーズ (SERIES) JB5		日本航空電子工業株式会社	
一般公差 (GENERAL TOLERANCE)		製図 DR.		名称 (TITLE)		JB5CS03FL*ON-RK		JAPAN AVIATION ELECTRONICS INDUSTRY, LTD.	
寸法 (DIMENSION)		担当 CHK.		査閲 APPD.		承認 APPD.		図面番号 (DRAWING NO.)	
±0.8		H. KANNO		H. EBIHARA		質量 (MASS)		SJ120033	
× ±0.4									
×× ±0.1									
××× ±									
角度 (ANGLES)		単位 (UNIT) : mm							
×° ±									
×°×' ±									