

DESIGNATION
命名法

J	B	5	C	S	O	4	F	M	*	O	N	-	R	K
														SUFFIX 特殊記号
														IDENTIFICATION 識別記号
														MODIFICATION モディファイ記号
														COLOR CODE (TABLE-1) (NOTE3) カラーコード (TABLE-1) (注3)
														CONTACT SIZE (M: #24) コンタクトサイズ (M: #24)
														TERMINATION (F: SOLDER SOCKET) 結線方法 (F: 半田 ソケット)
														NUMBER OF CONTACTS (4 CONTACTS) 芯数 (4芯)
														SHELL SIZE シェルサイズ
														MOUNTING CONFIGURATION (C: PANEL MOUNT RECEPTACLE, JAM NUT TYPE) 接栓形状 (C: パネル取付レギュラー、ジャムナットタイプ)
														SERIES シリーズ

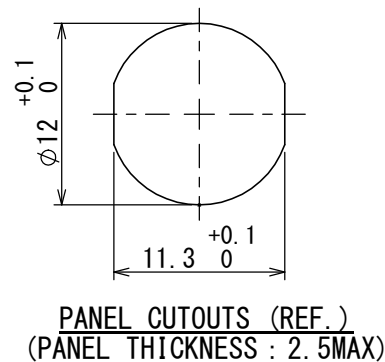
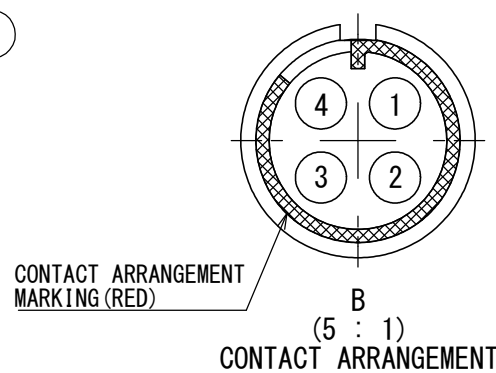
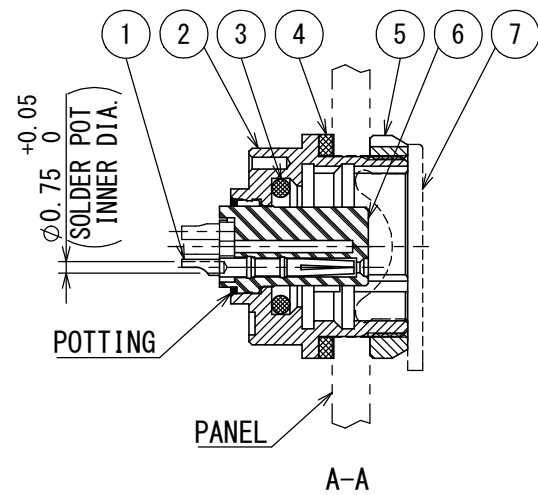


TABLE-1 (NOTE3)

No.	ASSEMBLY NUT COLOR INDICATION
0	NONE
1	BLACK
2	BLUE
3	RED
4	YELLOW

SPECIFICATION

NUMBER OF CONTACT	: 4
RATED VOLTAGE	: 320VAC
RATED CURRENT	: 3A MAX per CONTACT
DIELECTRIC WITHSTANDING VOLTAGE	: 1500VAC (INITIAL)
INSULATION RESISTANCE	: 1000MΩ MIN (AT 500VDC, INITIAL)
WATERPROOF	: IP68 (MATED AND UNMATED)

仕様

芯数	: 4芯
定格電圧	: AC320V
定格電流	: 3A以下/1芯
耐電圧	: AC1500V (初期値)
絶縁抵抗	: 1000MΩ以上 (DC500Vにて、初期値)
防水性能	: IP68 (単体及び嵌合時)

- NOTE1. COMPANY LOGO "JAE" APPEARS IN THE AREA SHOWN.
2. PRODUCTION LOT NUMBER ARE MARKED AS INDICATED.
※※※
MANUFACTURER MONTH (1 ~ 9, X, Y, Z)
(JAN. ~ SEP., OCT., NOV., DEC.)
MANUFACTURER YEAR ('05, '06, '07, . . .)
3. TABLE-1 INDICATES THE COLOR OF THE ASSEMBLY NUT.
No. "0" INDICATES NO COLOR INDICATION.
THE STANDARD TYPE WOULD BE No. "0" (NO COLOR CODE).
4. RECOMMENDED TORQUE FOR ASSEMBLY NUT: 0.6 ~ 0.8Nm.
PLEASE APPLY "LOCTITE" OR SIMILAR MATERIAL TO PREVENT THREAD LOOSENING.

- 注1. 図示の位置に社名を表示する。【JAE】
2. 図示の位置に製造ロットNo.を表示する。
※※※
製造月 (1~9月, X:10月, Y:11月, Z:12月)
製造年 ('05, '06, '07, . . .)
3. TABLE-1はアセンブリナットのカラー表示を示す。
No. "0"はカラー表示が無いことを示す。
尚、標準品はNo. "0" (カラー表示無し) となる。
4. アセンブリナット締付け推奨トルク: 0.6 ~ 0.8Nm。
尚、緩み止めとして"LOCTITE"又は相当品をご使用下さい。

7	DUST CAP	1	SYNTHETIC RUBBER	—	
6	INSULATOR	1	SYNTHETIC RESIN	—	
5	ASSEMBLY NUT	1	COPPER ALLOY	CHROMIUM PLATING	(NOTE3, 4)
4	GASKET	1	SYNTHETIC RUBBER	—	
3	"O"RING	1	SYNTHETIC RUBBER	—	
2	SHELL	1	COPPER ALLOY	CHROMIUM PLATING	
1	SOCKET CONTACT	4	COPPER ALLOY	GOLD PLATING OVER NICKEL	Au: 0.76μm MIN
符号 NO.	名 称 DESCRIPTION	個 数 QTY.	材 料 MATERIAL	仕 上 FINISH	備 考 REMARKS

仕様書 (SPECIFICATION) JACS-50001 JABL-50001	第1版 (ORIGINAL DATE) 10/APR/2018	尺度 (SCALE) 2:1	シリーズ (SERIES) JB5	日本航空電子工業株式会社
一般公差 (GENERAL TOLERANCE) 寸法 (DIMENSION) ±0.8 × ±0.4 ×× ±0.1 ××× ±	角度 (ANGLES) ×° ± ×°×' ± 単位 (UNIT): mm	製図 DR. —	担当 CHK. T. DAIGO	名称 (TITLE) JB5CS04FM*0N-RK
		査閲 APPD. H. KANNO	承認 APPD. H. EBIHARA	JAM NUT RECEPTACLE (SOLDER TYPE)
				質量 (MASS) —
				図面番号 (DRAWING NO.) SJ120036
				版数 (VER.) 1