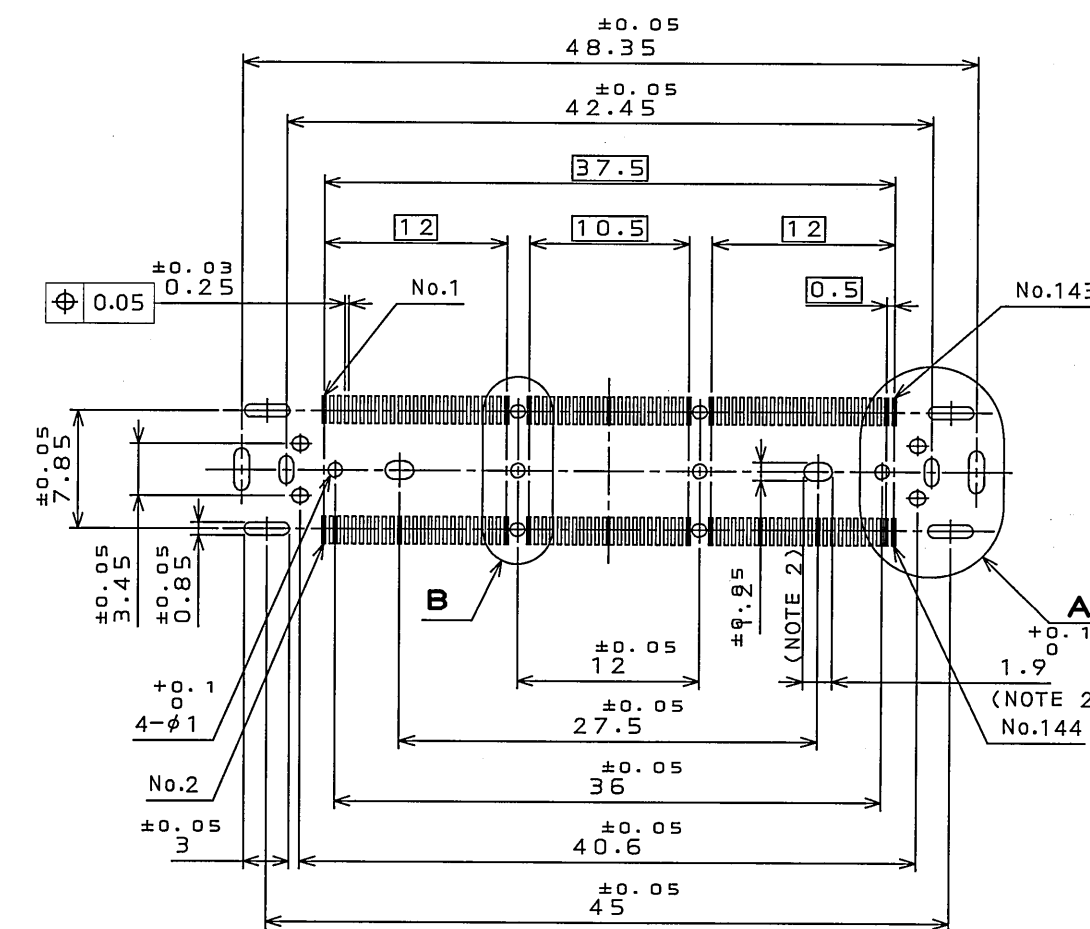
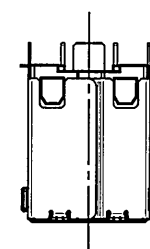
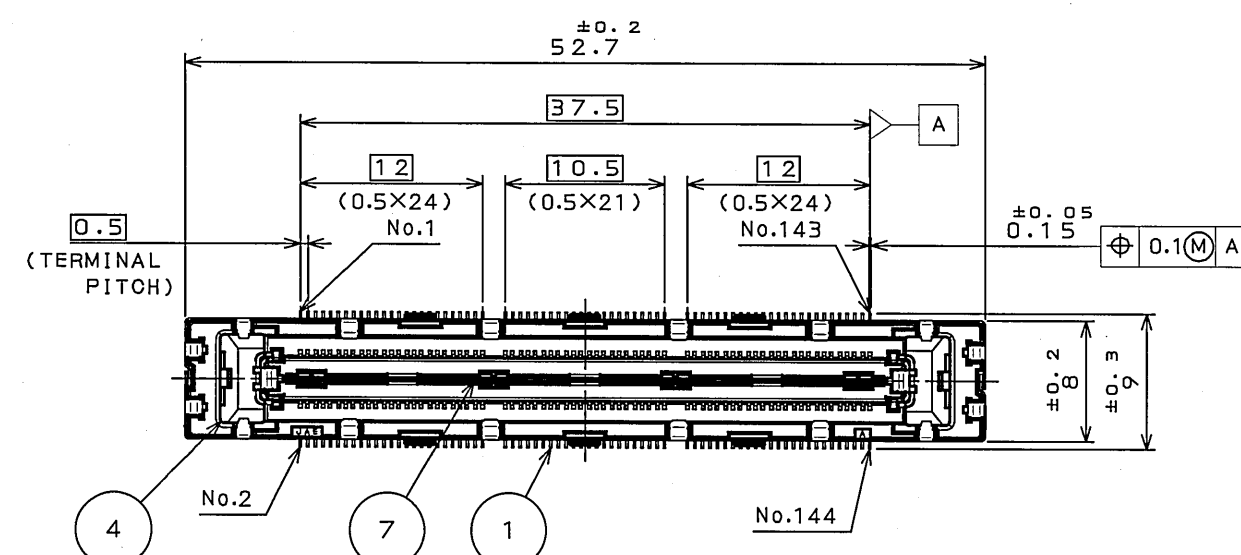
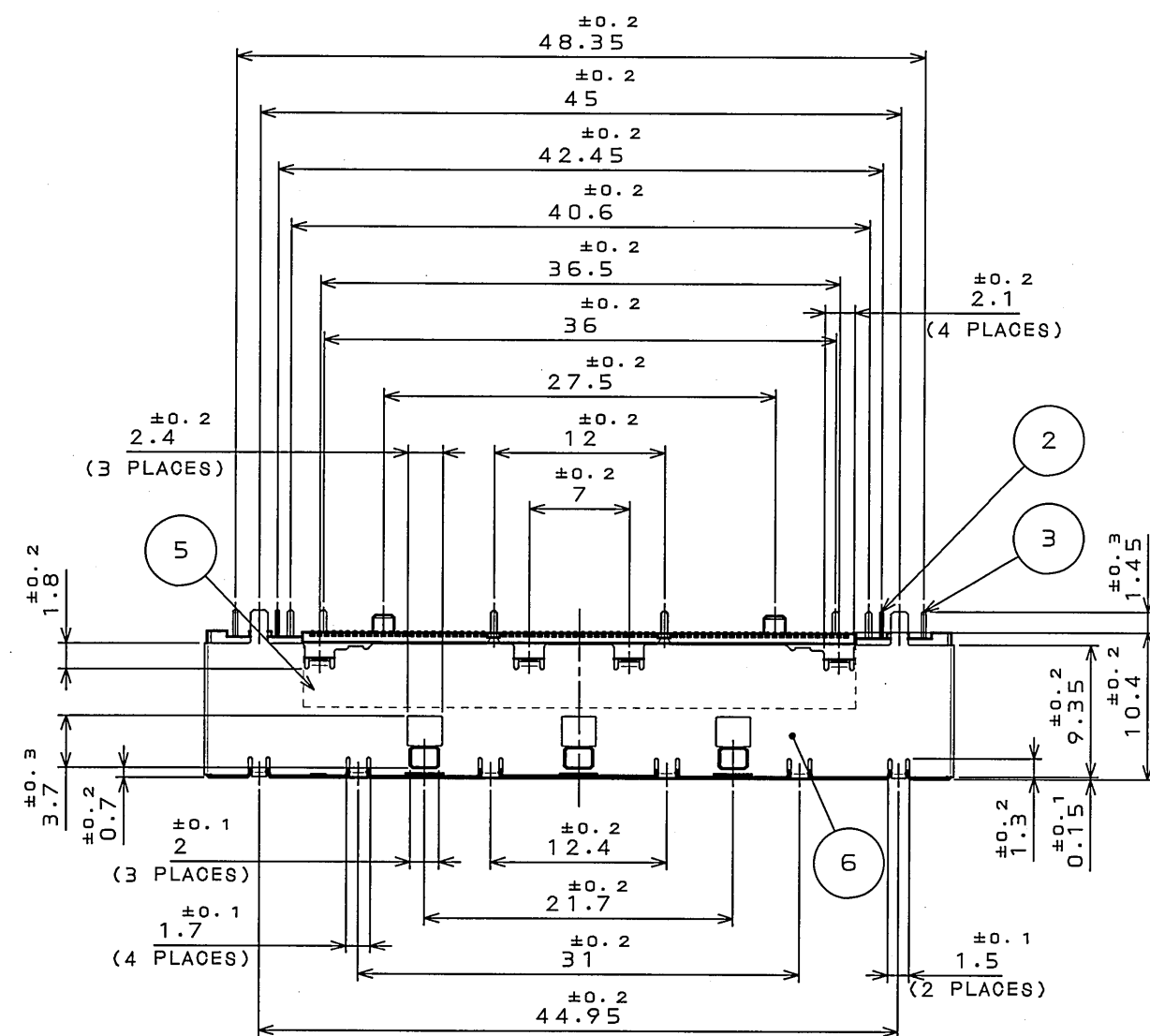
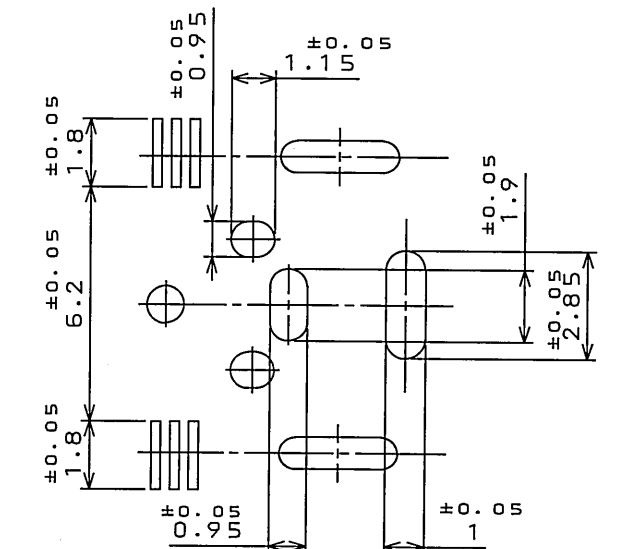


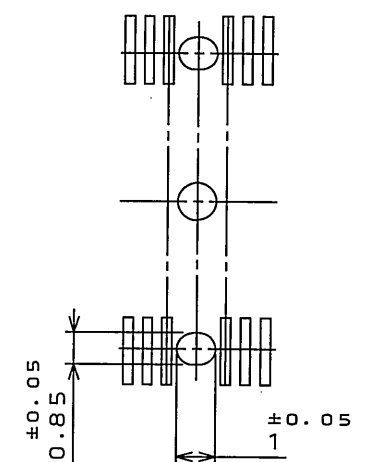
版 数 REV.	年月日 DATE	CON NO.	更 更 内 容 DESCRIPTION	製 図 DR.	担 当 CHK.	査 閲 APPD.	承 認 APPD.
2	20.Nov.2008	066659	REVISED TAPE DIMENSION		M.SASAKI	——	K.Nobamw



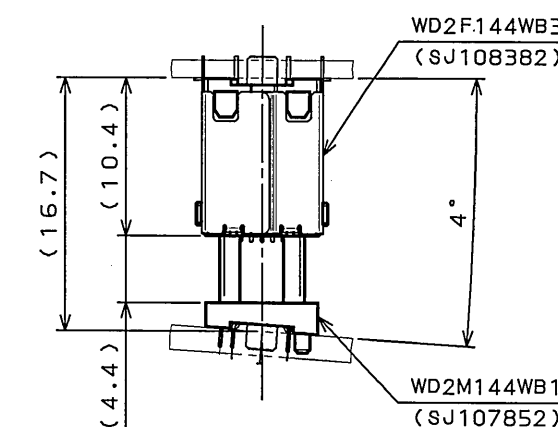
APPLICABLE P.C.B. DIMENSION (REF.)  
適合基板寸法 (参考)



DETAIL A  
                      
(SCALE 5:1)



DETAIL B  
 (SCALE 5:1)



MATED CONDITION (REF.)  
嵌合状態図(参考)

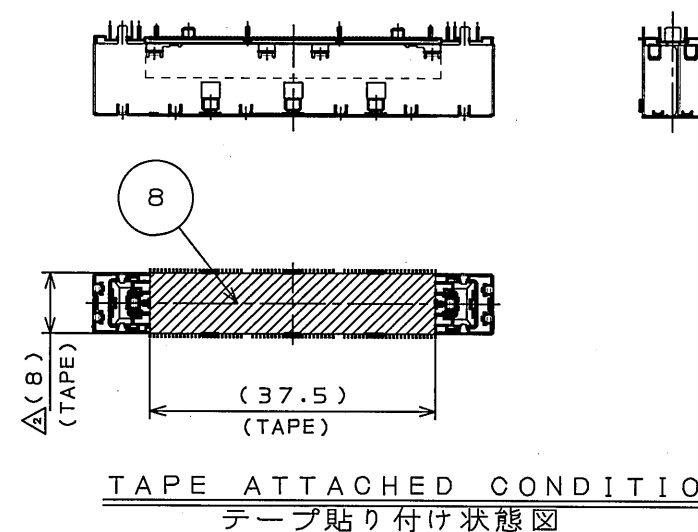
TABLE 1

	SIGNAL CONTACT 信号コンタクト	POWER CONTACT #1 & #2 電源コンタクト #1&#2
CONTACT AREA 接触部	GOLD(0.3μm MIN.) OVER NICKEL Ni上Au 0.3μm以上	GOLD(0.3μm MIN.) OVER NICKEL Ni上Au 0.3μm以上
SOLDERING AREA 半田付部	GOLD FLASH OVER NICKEL Ni上Auフラッシュ	TIN PLATING OVER NICKEL Ni上Sn

8	TAPE	1	HEAT-RESISTANT TAPE		
7	PLATE	1	COPPER ALLOY	TIN PLATING	
6	SHELL	2	COPPER ALLOY	NICKEL PLATING	
5	INNER INSULATOR	2	GLASS FILLED LCP		UL94V-0 COLOR:BLACK
4	INSULATOR	1	GLASS FILLED LCP		UL94V-0 COLOR:BLACK
3	POWER CONTACT#2	2	COPPER ALLOY	TABLE 1	
2	POWER CONTACT#1	2	COPPER ALLOY	TABLE 1	
1	SIGNAL CONTACT	144	COPPER ALLOY	TABLE 1	
符号 No.	名称 DESCRIPTION	個数 QTY.	材料 MATERIAL	仕上 FINISH	備考 REMARKS
仕様書 (SPECIFICATION)		第1版 (ORIGINAL DATE) 8.Feb.2008		尺度 (SCALE) 2: 1	シリーズ (SERIES) WD2
公差 (GENERAL TOLERANCE)		製図 DR.		名称 (TITLE)	日本航空電子工業株式会社 JAPAN AVIATION
寸法 (DIMENSION)		担当 CHK. M.SAKAKI		WD2F144WB3	ELECTRONICS INDUSTRY, LTD.
角度 (ANGLES)		査閲 APPD.		(HEIGHT: 10.4mm)	図面番号 (DRAWING NO.) SJ108382
. ±0.8		承認 APPD. K.HISATOMI		質量 (MASS)	
.x ±0.4					
.xx ±0.1					版数 (REV.)
.xxx ±					2

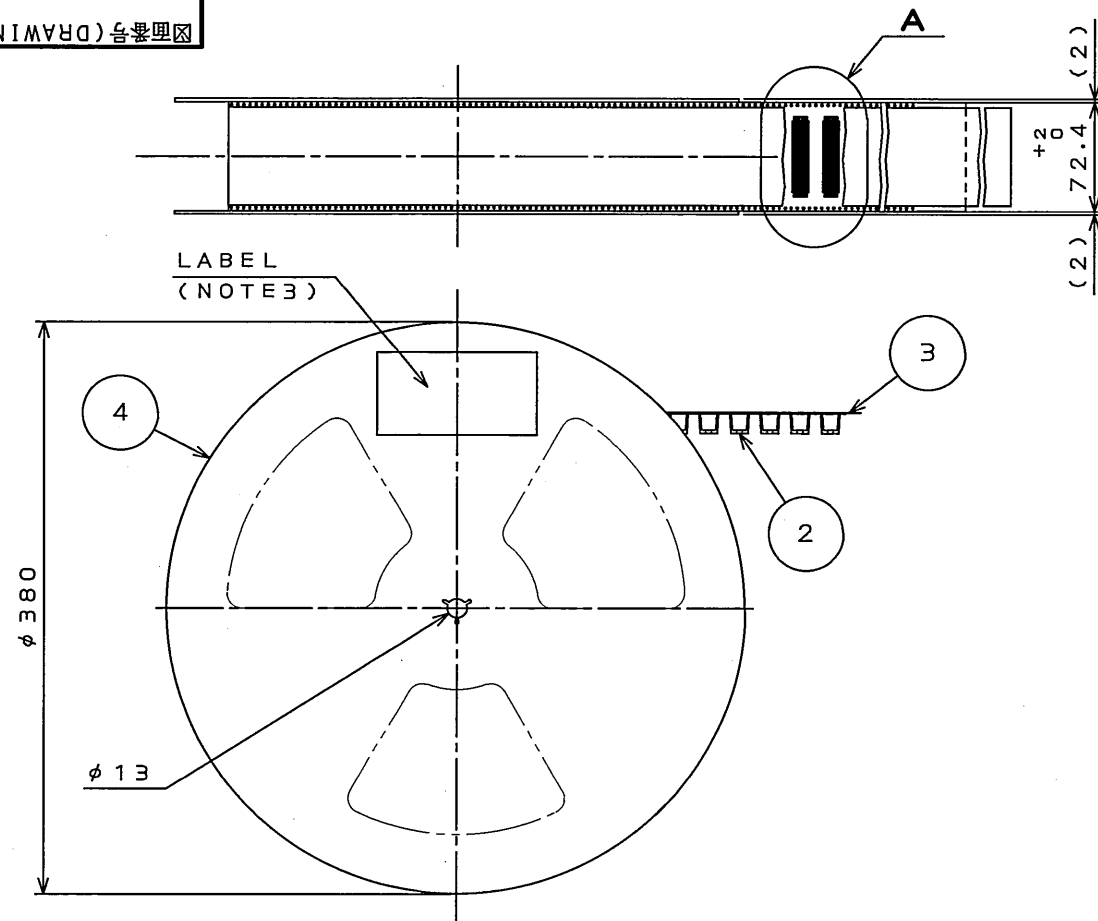
NOTE 1. TERMINAL COPLANARITY IS 0.1mmMAX.  
NOTE 2. ALL HOLES, EXCEPT FOR HOLES AS SHOWN, NEED TO BE THROUGH-HOLE PLATING.

注1. 端子平坦度は0.1mm以下  
注2. 図示の穴以外の穴は、スルーホールめっきを施すこと。



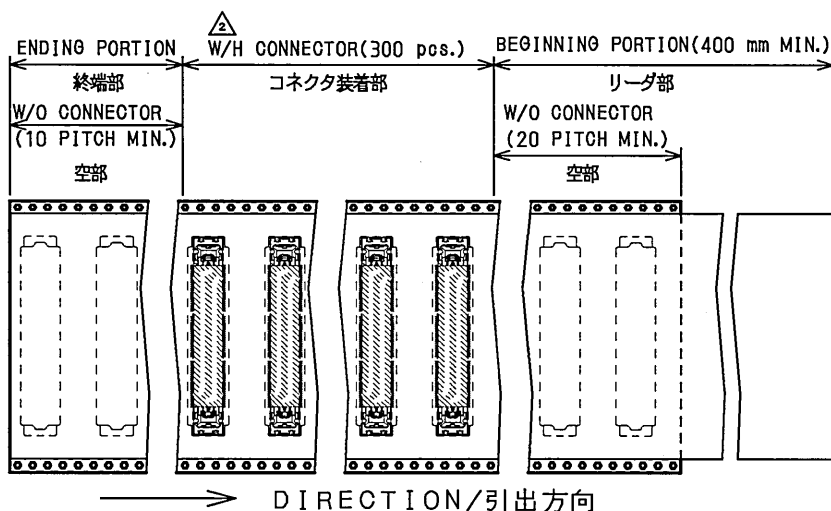
TAPE ATTACHED CONDITION  
テープ貼り付け状態図

E8E801PS  
(ON 0NIMVHD) 台湾製



- △ NOTE1. SUFFIX "R300" OF PART NUMBER WD2F144WB3R300 INDICATES 300 PCS. IN REEL.  
NOTE2. REFER TO THE DRAWING SJ108382 (WD2F144WB3) FOR CONNECTOR DIMENSION.  
NOTE3. THE LABEL IN WHICH PART, NUMBER OF CONNECTORS, PRODUCTION DATE (LOT No.), TAPE WIDTH AND FEED PITCH ARE MARKED IS ATTACHED AS SHOWN.  
NOTE4. REEL FORM MAY DIFFER FROM THE DRAWING.

- △ 注1. "WD2F144WB3R300" は、収納数300個入りのリールに収納された品名を表す。  
注2. コネクタ寸法は SJ108382 (WD2F144WB3) 参照。  
注3. 図示の位置に右図の表示 (印刷又はシール) を行い品名、収納数、ロットNo.、及びテープの幅と送りピッチを記入すること。  
注4. リール形状は図面と異なることがある。



△ FIG 1. LABEL (NOTE3)

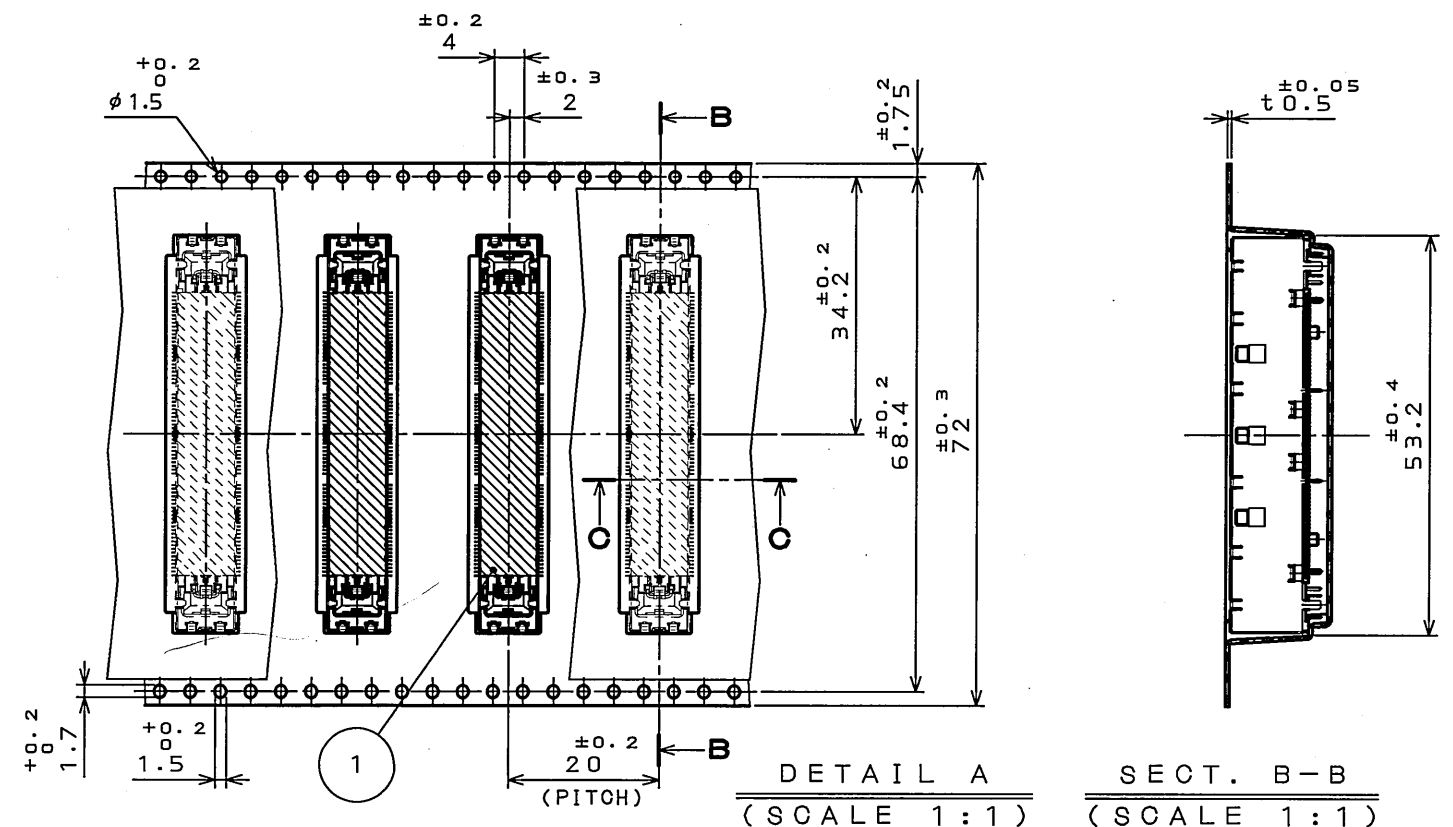
台湾航空電子股份有限公司 MADE IN *****			
品名	WD2F144WB3R300		
収納数	300 個入	製造年月日	
備考	TB7220		
	Pb-Free		

TAPE WIDTH (テープ幅)      FEED PITCH (製品送りピッチ)

COUNTRY OF MANUFACTURE  
(製造国)

4	PLASTIC REEL	1	PS (RECYCLE)		
3	COVER TAPE	—	POLYESTER		
2	CARRIER TAPE	—	PS		
1	CONNECTOR	300	△		WD2F144WB3 (SJ108382) (NOTE2)
符号 NO.	名称 DESCRIPTION	個数 QTY.	材料 MATERIAL	仕上 FINISH	備考 REMARKS
仕様書 (SPECIFICATION)		第1版 (ORIGINAL DATE) 14.Mar.2008		尺度 (SCALE) 1:1	シリーズ (SERIES) WD2
公差 (GENERAL TOLERANCE)		製図 DR.		名称 (TITLE) △ WD2F144WB3R300	
寸法 (DIMENSION)		担当 CHK.	M.SASAKI		
角度 (ANGLES)		査閲 APPD.			
. ±0.8 .X ±0.4 .XX ±0.1 .XXX ±		承認 APPD.	K.HISATOMI		
		質量 (MASS)			
図面番号 (DRAWING NO.) SJ108383					版数 (REV.) 2

版数 REV.	年月日 DATE	DCN NO.	変更内容 DESCRIPTION	製図 DR.	担当 CHK.	査閲 APPD.	承認 APPD.
2	22.Apr.2008	065552	REVISED NUMBER OF CONNECTORS		M.SASAKI		K.Hisatomi



LEAD FREE この製品は鉛フリー品です

JAE CONNECTOR DIV. PROPRIETARY.  
COPYRIGHT (C) 2008, JAPAN AVIATION ELECTRONICS INDUSTRY, LTD.