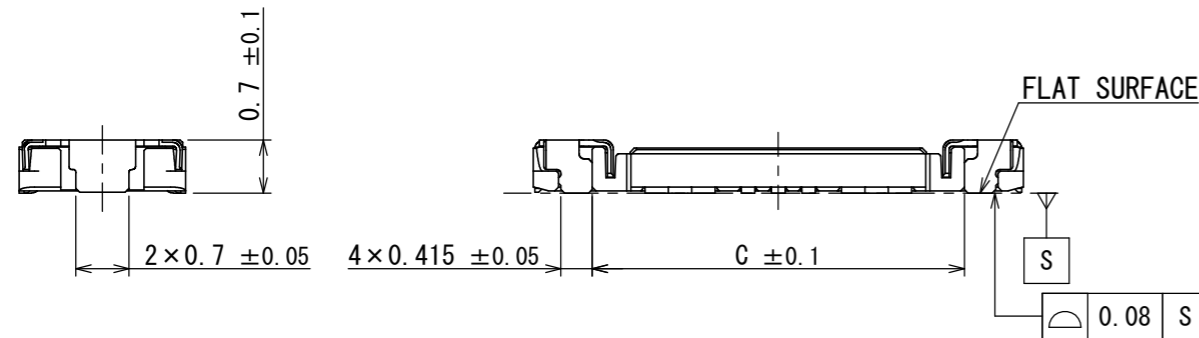
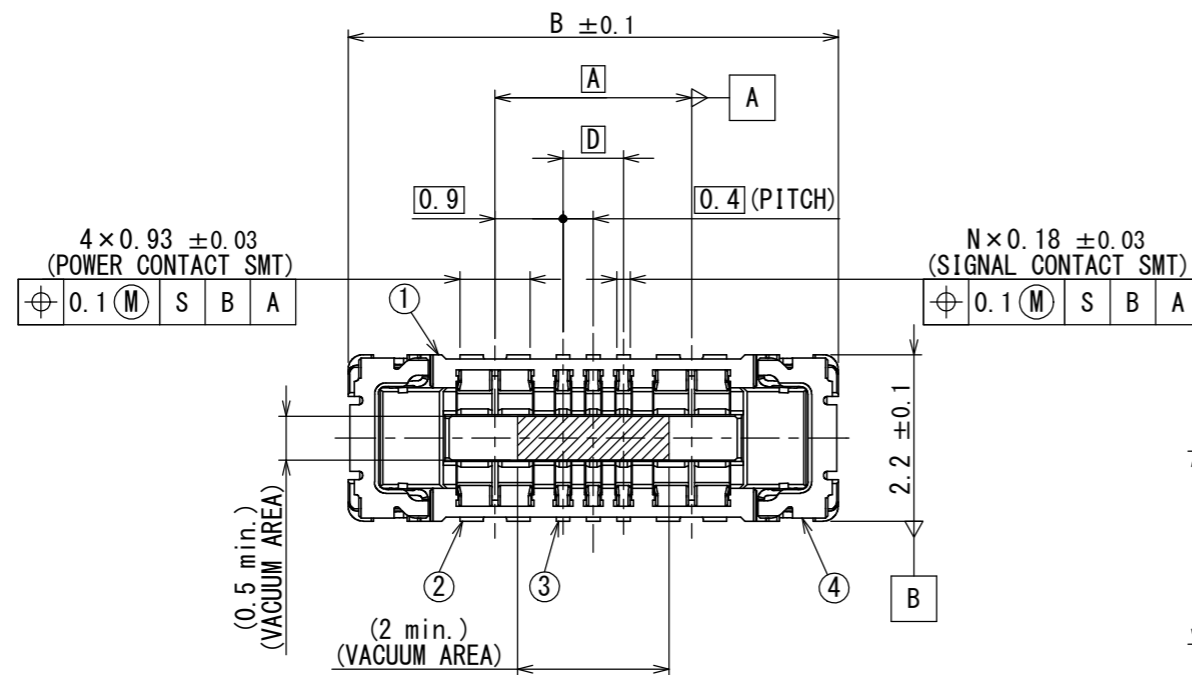
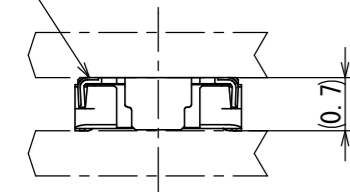


版数 VER.	年月日 DATE	CN NO.	変更内容 DESCRIPTION	製図 DR.	担当 CHK.	査閲 APPD.	承認 APPD.
2	23/FEB/2016	016435	ADDED ITEM	T. NAKAMURA	T. KOBUCHI	T. NISHIMURA	H. OBIKANE



PLUG
(SJ116135)



MATED CONDITION (REF.)
嵌合状態図 (参考)

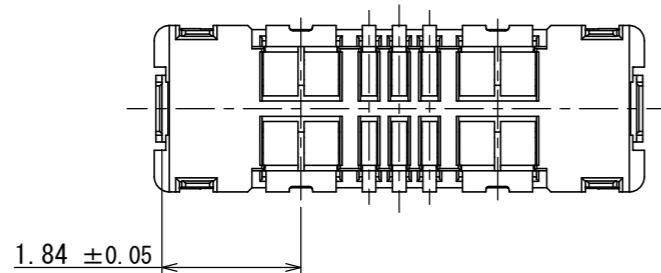
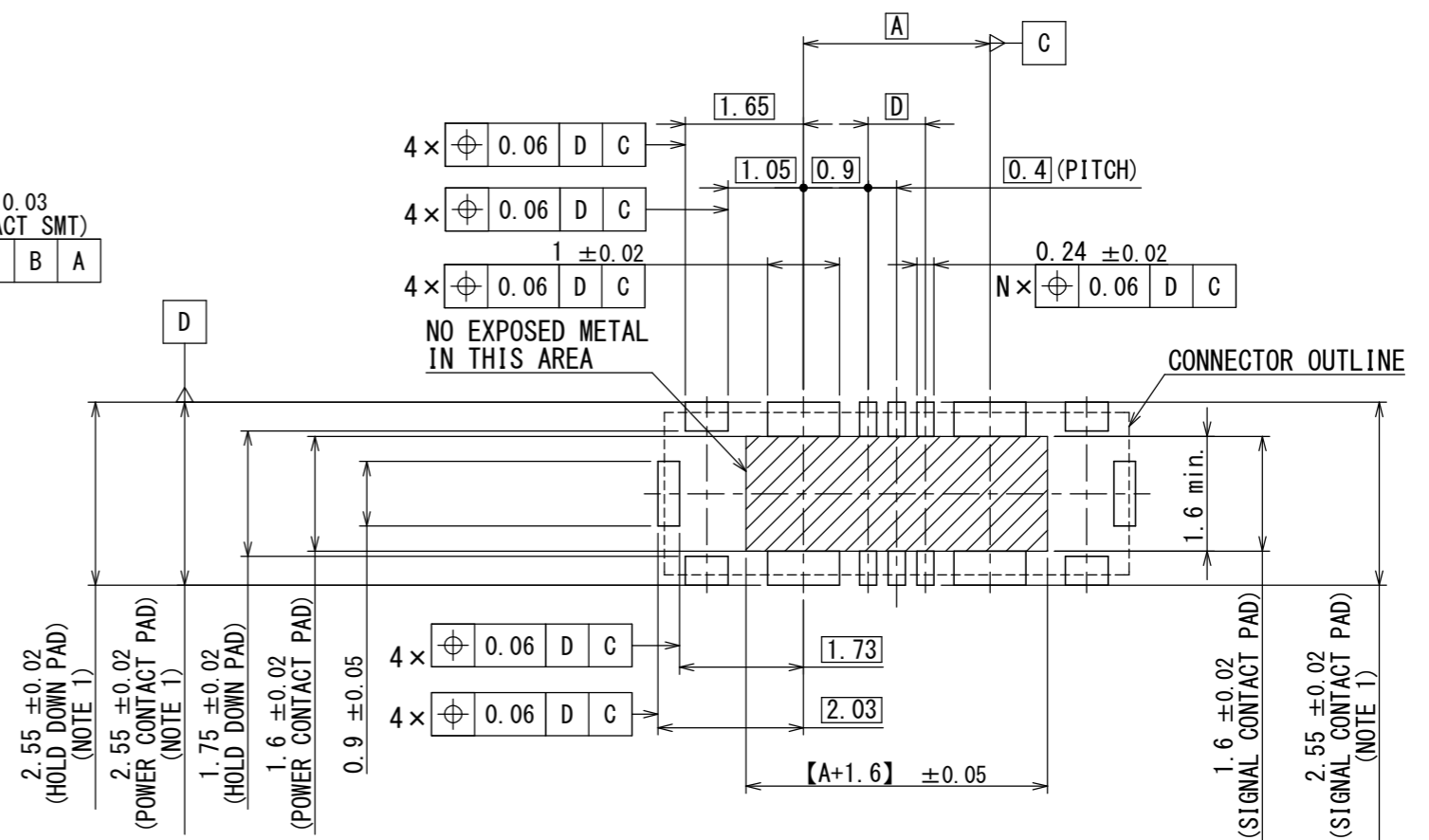


TABLE 1

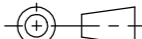
NUMBER OF CONTACT	A	B	C	D
2	1.8	5.68	4.12	-
4	2.2	6.08	4.52	0.4



APPLICABLE P.C.B DIMENSION (REF.)
適合基板寸法 (参考)

NOTE 1. IT SHOULD BE 3.15±0.05 IF REPAIRING IS NEEDED
注1. リペアーが必要な場合、この寸法は 3.15±0.05 を推奨する。

4	HOLD DOWN ホールドダウン	2	COPPER ALLOY 銅合金	GOLD OVER NICKEL Ni上Au	TERMINAL AREA: GOLD (0.03 μm MIN)
3	SIGNAL CONTACT 信号コンタクト	N	COPPER ALLOY 銅合金	GOLD (0.1 μm MIN.) OVER NICKEL Ni上Au (0.1 μm以上)	CONTACT AREA : GOLD (0.1 μm MIN) TERMINAL AREA: GOLD (0.05 μm MIN)
2	POWER CONTACT 電源コンタクト	4	COPPER ALLOY 銅合金	GOLD (0.1 μm MIN.) OVER NICKEL Ni上Au (0.1 μm以上)	CONTACT AREA : GOLD (0.1 μm MIN) TERMINAL AREA: GOLD (0.05 μm MIN)
1	INSULATOR インシュレータ	1	HEAT RESISTING PLASTICS 耐熱プラスチック	—	—
符号 NO.	名称 DESCRIPTION	個数 QTY.	材料 MATERIAL	仕上 FINISH	備考 REMARKS

仕様書 (SPECIFICATION) JACS-11080		第1版 (ORIGINAL DATE) 02/APR/2015		尺度 (SCALE) 10:1	シリーズ (SERIES) WP10	日本航空電子工業株式会社 JAE JAPAN AVIATION ELECTRONICS INDUSTRY, LTD.	図面番号 (DRAWING NO.) SJ116137	版数 (VER.) 2
		製図 DR.	—	名称 (TITLE) WP10-S***VA10 RECEPTACLE CONNECTOR				
一般公差 (GENERAL TOLERANCE) 寸法 (DIMENSION)		担当 CHK.	Y. HONMA					
		査閲 APPD.	T. NISHIMURA					
		承認 APPD.	H. OBIKANE					
角度 (ANGLES)				質量 (MASS)				
単位 (UNIT) : mm								

8E1911CS
(ON ENIMVRO) 台異異図

VER.	DATE	CN NO.	DESCRIPTION	DR.	CHK.	APPD.	APPD.
2	23/FEB/2016	016435	ADDED ITEM	T. NAKAMURA	T. KOBUCHI	T. NISHIMURA	H. OBIKANE

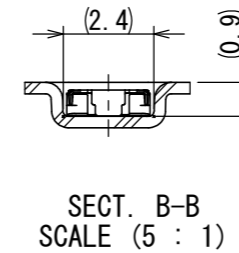
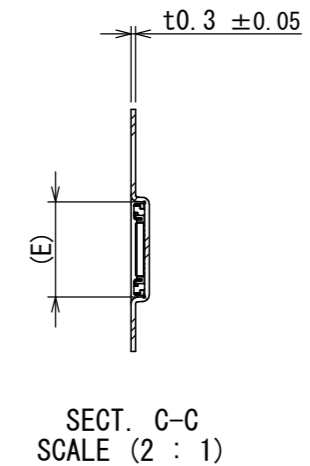
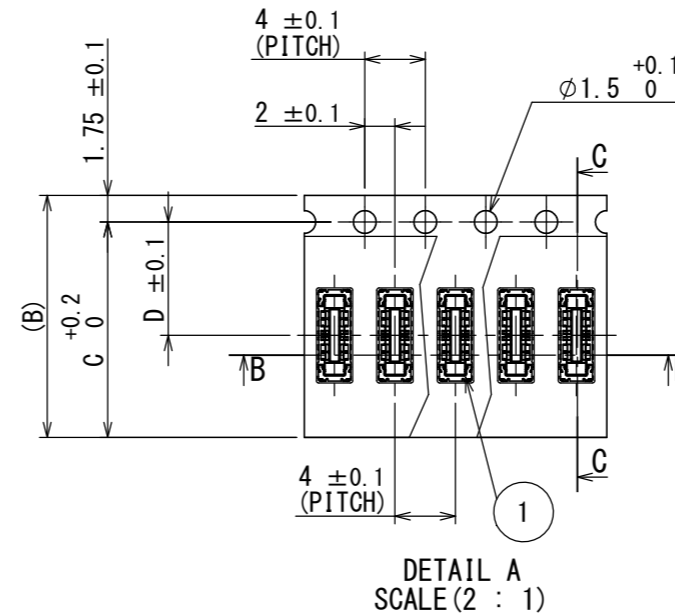
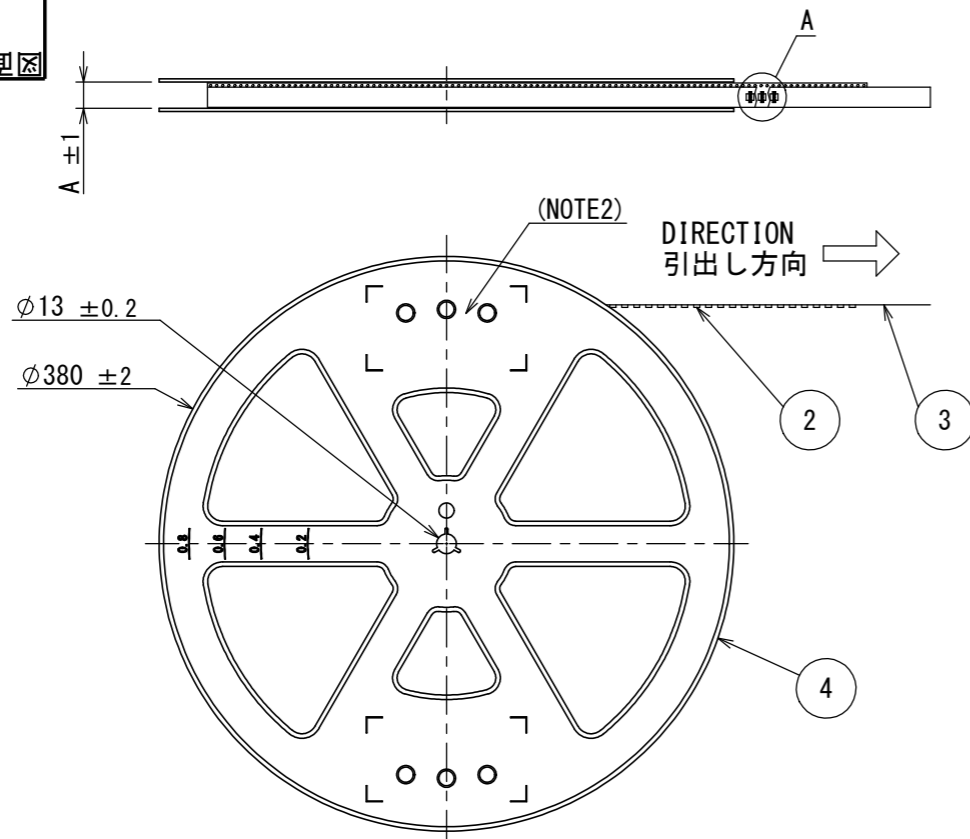
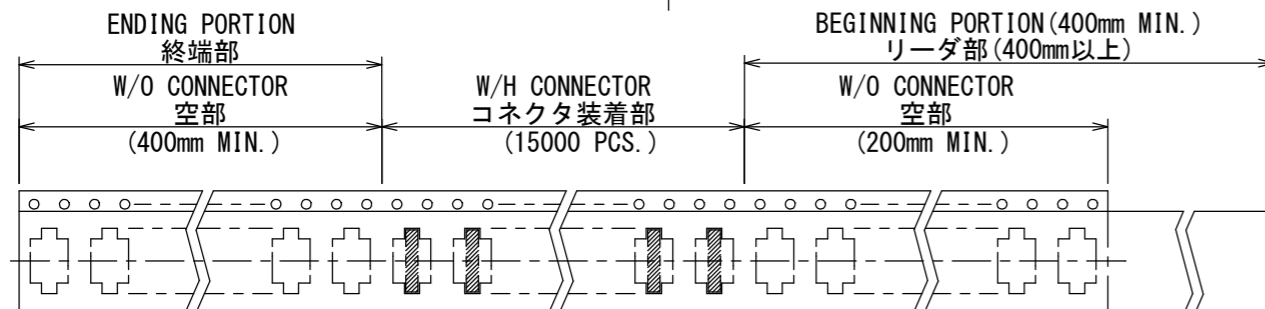


TABLE 1

DIMENSIONS 寸法	A	(B)	C	D	(E)
NUMBER OF CONTACT 芯数					
2	17.4	16	14.25	7.5	5.88
4	17.4	16	14.25	7.5	6.28



DIRECTION
引出し方向

NOTE1. SUFFIX“-R15000” OF THE PART NUMBER INDICATES THAT 15000 PCS. OF WP10-S***VA10 CONNECTORS ARE ACCOMMODATED IN ONE REEL.
NOTE2. THE LABEL, IN WHICH PART NO., NO. OF CONNECTORS, LOT NO., TAPE WIDTH AND FEED PITCH ARE MARKED IS TO BE ATTACHED ON THE REEL AS SHOWN.
NOTE3. REFER TO THE DRAWING, SJ116137 (TITLE:WP10-S***VA10) FOR THE DIMENSIONS OF THE CONNECTOR.
NOTE4. LOT NO. IS MARKED AS SHOWN IN BELOW FIGURE MARKING.

注1. “WP10-S***VA10-R15000”は収納数15000個入りのリールに収納された品名を表す。
注2. 図示の位置に右記のシールを貼り、品名、収納数、ロットNo. 及び、テープの幅と送りピッチを記入する。
注3. コネクタ寸法は、SJ116137 (WP10-S***VA10) を参照のこと。
注4. ロットNo. を表示する、表示方法は下記による。

(EX.) 15 03 24

MANUFACTURE YEAR.
製造西暦

MANUFACTURE MONTH.
製造月

MANUFACTURE DAY.
製造日

現品ラベル/ARTICLE LABEL

品名 (DESCRIPTION) WP10-S***VA10-R15000
図番 (PART No.) SJ116138
数量 (Qty) 15000


ITEM NO
Lot No.
E.Code. TB**04



Japan Aviation Electronics Industry, Ltd.

XXXXXXXX XXXX XXXX XXXX

Count: 001
JAE001



MADE IN JAPAN
QCF-G-0628 (07.12) / JAPS-9006-2

4	REEL リール	—	PS	—	—
3	COVER TAPE カバーテープ	—	PET	—	—
2	CARRIER TAPE キャリアテープ	1	PS	—	—
1	CONNECTOR コネクタ	15000	—	—	WP10-S***VA10 SJ116137 (NOTE3)
符号 NO.	名称 DESCRIPTION	個数 QTY.	材料 MATERIAL	仕上 FINISH	備考 REMARKS

仕様書 (SPECIFICATION) JACS-11080	第1版 (ORIGINAL DATE) 02/APR/2015	尺度 (SCALE) 1:5	シリーズ (SERIES) WP10	日本航空電子工業株式会社 JAE JAPAN AVIATION ELECTRONICS INDUSTRY, LTD.	図面番号 (DRAWING NO.) SJ116138	版数 (VER.) 2
一般公差 (GENERAL TOLERANCE) 寸法 (DIMENSION) ± × ± × × ± × × × ±	角度 (ANGLES) ° ± ° ×' ± 単位 (UNIT) : mm	担当 CHK. Y. HONMA 査閲 APPD. T. NISHIMURA 承認 APPD. H. OBIKANE	名称 (TITLE) WP10-S***VA10-R15000 RECEPTACLE CONNECTOR	質量 (MASS) —	図面番号 (DRAWING NO.) SJ116138	版数 (VER.) 2