

版数 VER.	年月日 DATE	CN NO.	変更内容 DESCRIPTION	製図 DR.	担当 CHK.	査閲 APPD.	承認 APPD.
2	04/SEP/2015	014401	ADDED ITEM AND PLATING SPECIFICATION	—	T. OMODACHI	T. NISHIMURA	H. OBIKANE
3	10/NOV/2015	015038	ADDED ITEM	—	T. OMODACHI	T. NISHIMURA	H. OBIKANE
4	18/MAR/2016	016787	ADDED ITEM	—	T. OMODACHI	T. NISHIMURA	H. OBIKANE

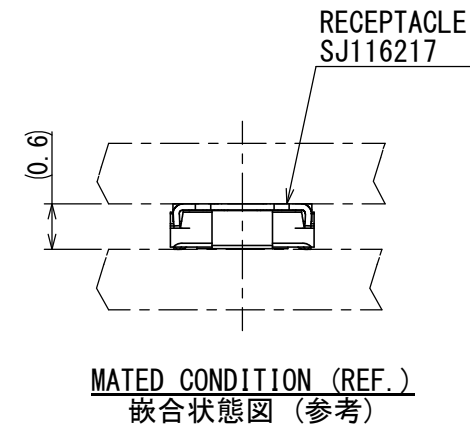
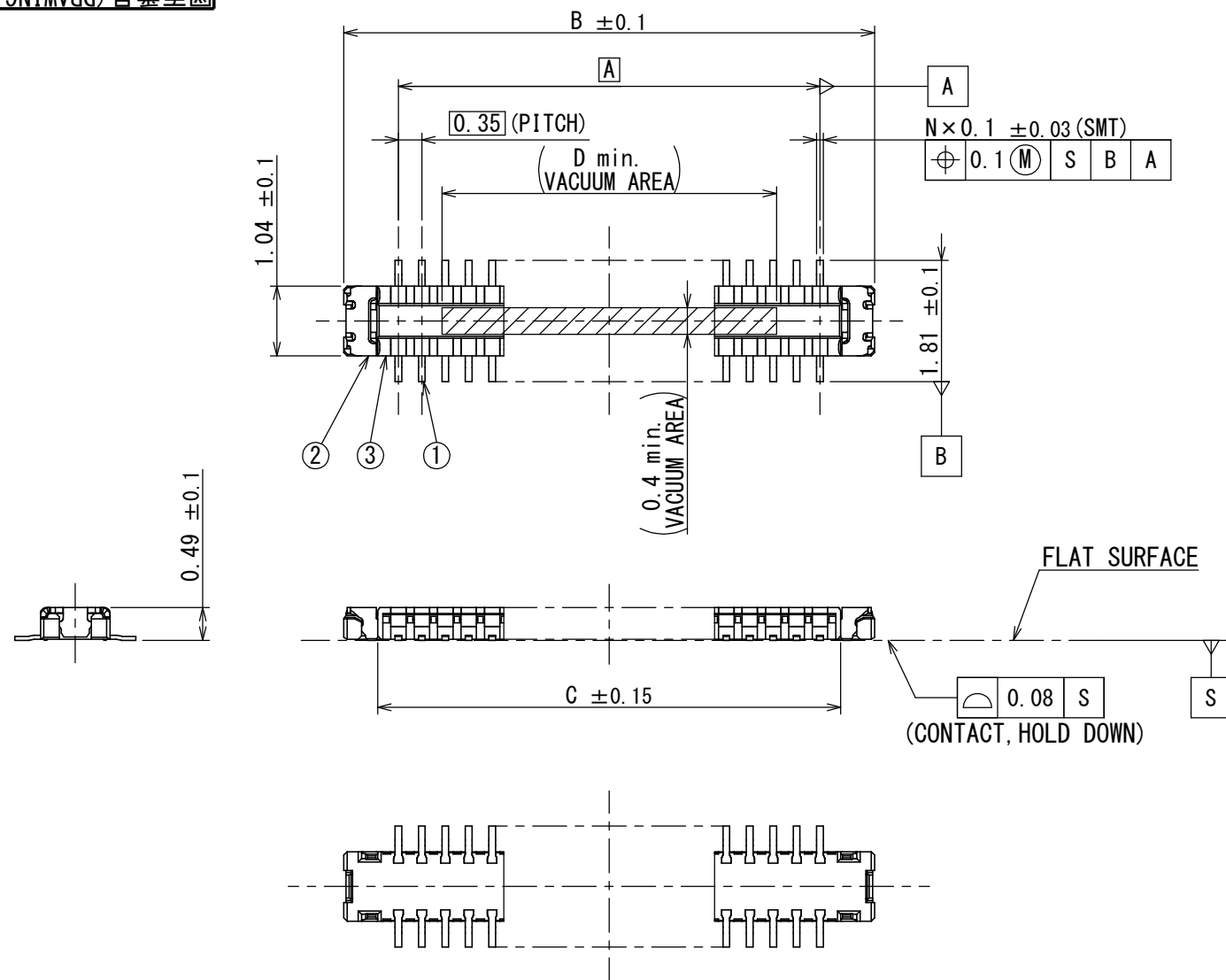


TABLE 1

NUMBER OF CONTACT	A	B	C	D
10	1.40	3.03	2.02	1.0
24	3.85	5.48	4.47	2.0
34	5.60	7.23	6.22	5.0
40	6.65	8.28	7.27	5.0
42	7.00	8.63	7.62	5.0
54	9.10	10.73	9.72	5.0
60	10.15	11.78	10.77	5.0

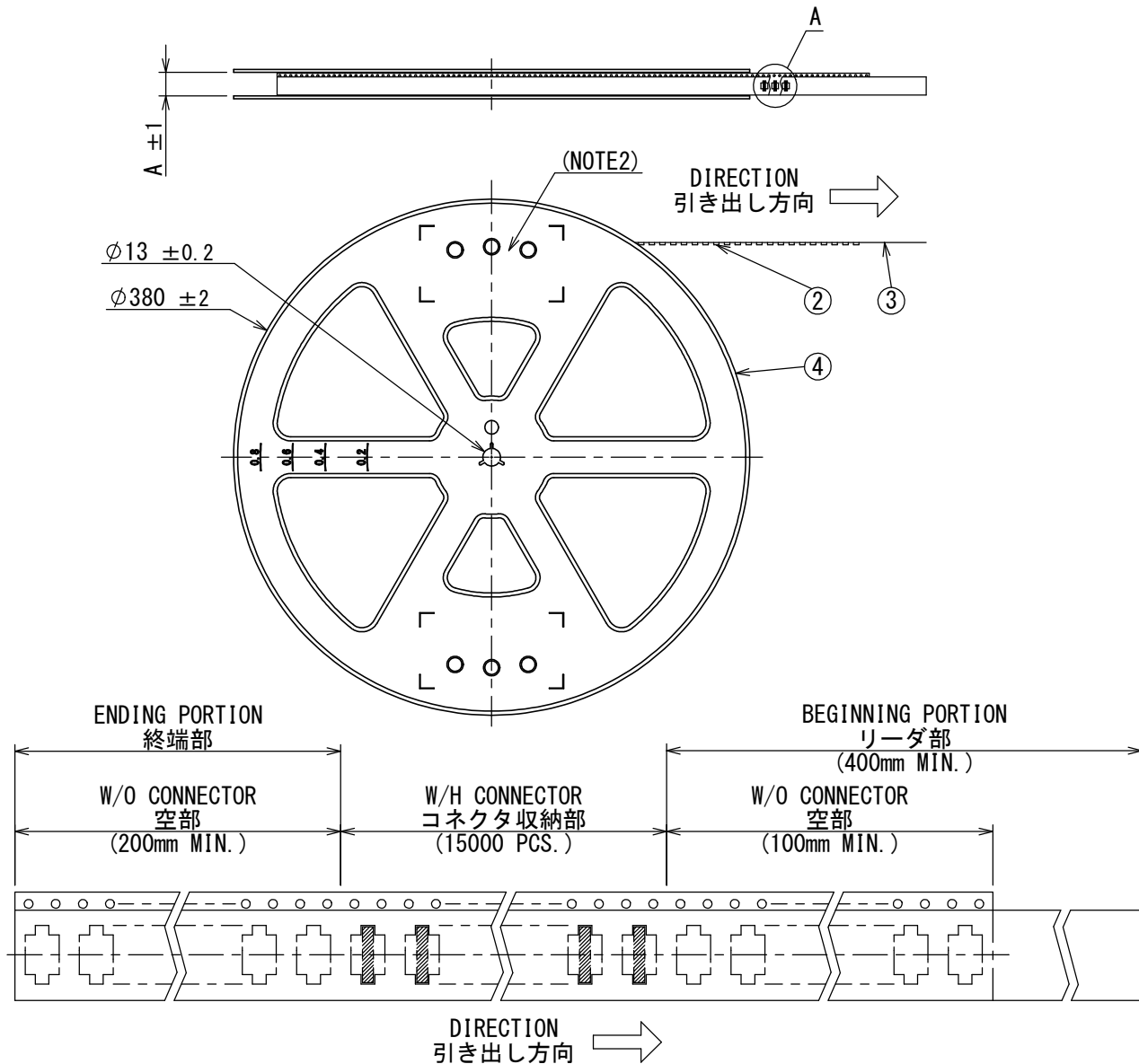
NOTE 1. IT SHOULD BE 2.8 ± 0.05 IF REPAIRING IS NEEDED.
注1. リペアーが必要な場合、この寸法は 2.8 ± 0.05 を推奨する。

3	INSULATOR インシュレータ	1	HEAT RESISTING PLASTICS 耐熱プラスチック	—	—
2	HOLD DOWN ホールドダウン	2	COPPER ALLOY 銅合金	GOLD PLATING OVER NICKEL Ni上Auめっき	△2 TERMINAL AREA: GOLD ($0.03 \mu\text{m}$ MIN)
1	CONTACT コンタクト	N	COPPER ALLOY 銅合金	GOLD PLATING OVER NICKEL Ni上Auめっき	CONTACT AREA: GOLD ($0.1 \mu\text{m}$ MIN) TERMINAL AREA: GOLD ($0.05 \mu\text{m}$ MIN)

仕様書 (SPECIFICATION) JACS-11090		第1版 (ORIGINAL DATE) 06/APR/2015		尺度 (SCALE) 10:1		シリーズ (SERIES) WP26		日本航空電子工業株式会社	
一般公差 (GENERAL TOLERANCE)		製図 DR.		名称 (TITLE)		WP26-P***VA1 (PLUG CONNECTOR)		JAE JAPAN AVIATION ELECTRONICS INDUSTRY, LTD.	
寸法 (DIMENSION)		担当 CHK.		査閲 APPD.		承認 APPD.		図面番号 (DRAWING NO.)	
× ±		×° ±		×°' ±		質量 (MASS)		SJ116215	
×× ±		単位 (UNIT) : mm						版数 (VER.)	
××× ±								4	
×××× ±									

APPLICABLE P.C.B. DIMENSION (REF.)
適合基板寸法 (参考)

912911RS
(ON DRAWING)台異異図



NOTE1. SUFFIX“-R15000” OF THE PART NUMBER INDICATES THAT 15000 PCS. OF WP26-P***VA1 CONNECTORS ARE ACCOMMODATED IN ONE REEL.

NOTE2. THE LABEL IN WHICH PART No. OF CONNECTORS, LOT No., TAPE WIDTH AND FEED PITCH ARE MARKED IS TO BE ATTACHED ON THE REEL AS SHOWN.

NOTE3. REFER TO THE DRAWING; SJ116215 (TITLE:WP26-P***VA1) FOR THE DIMENSIONS OF THE CONNECTOR.

NOTE4. LOT No. IS MARKED AS SHOWN IN BELOW FIGURE MARKING.

注1. “WP26-P***VA1-R15000”は、収納数15000個入りのリールに収納された品名を表す。

注2. 図示の位置に下記のラベルを貼り、品名、収納数、ロットNo. 及びテープの幅と送りピッチを記入すること。

注3. コネクタの寸法はSJ116215 (WP26-P***VA1) を参照のこと。

注4. ロットNo. の表記方法は下記による。

(Ex.) 15 04 06

MANUFACTURE YEAR
製造西暦

MANUFACTURE MONTH
製造月

MANUFACTURE DAY
製造日

LABEL

現品ラベル/ARTICLE LABEL

品名 (DESCRIPTION) WP26-P***VA1-R15000

図番 (PART No.) SJ116216

数量 (Q'ty) 15,000

ITEM NO

Lot No.

E Code: 150406

2014/09/12

MADE IN JAPAN

QCF-G-0028/01.121/JMS-9006-2

Count: 001

JAE001

Japan Aviation Electronics Industry, Ltd.

版数 VER.	年月日 DATE	CN NO.	変更内容 DESCRIPTION	製図 DR.	担当 CHK.	査閲 APPD.	承認 APPD.
2	04/SEP/2015	014401	ADDED ITEM	—	T. OMODACHI	T. NISHIMURA	H. OBIKANE
3	10/NOV/2015	015038	ADDED ITEM	—	T. OMODACHI	T. NISHIMURA	H. OBIKANE
4	18/MAR/2016	016787	ADDED ITEM	—	T. OMODACHI	T. NISHIMURA	H. OBIKANE

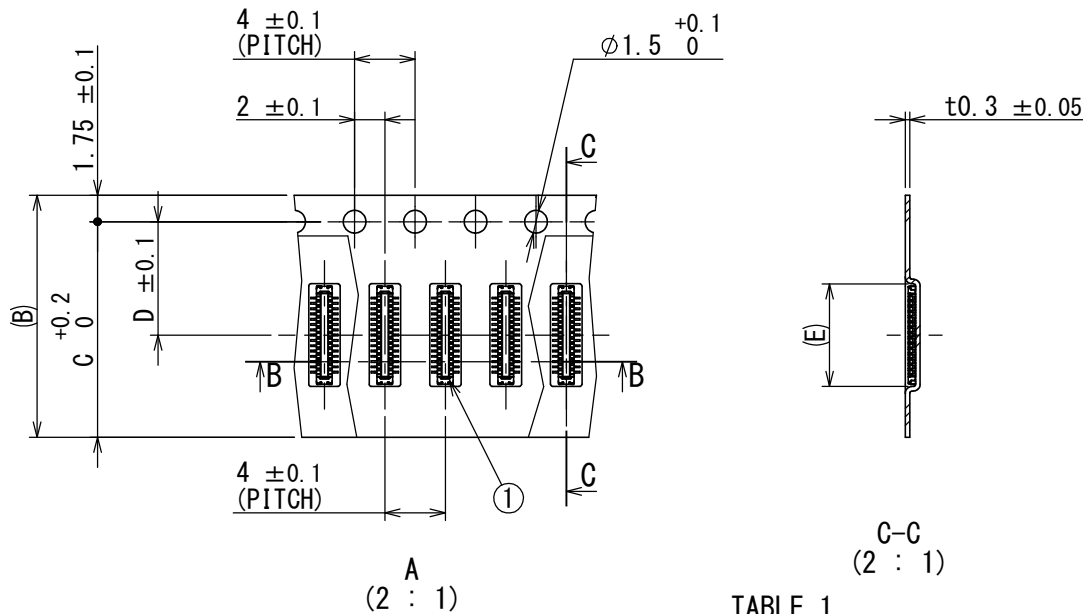


TABLE 1

DIMENSIONS 寸法	A	(B)	C	D	(E)	(F)
NUMBER OF CONTACT 芯数						
10	13.4	12	10.25	5.5	3.28	2.01
24	13.4	12	10.25	5.5	5.73	2.06
34	17.4	16	14.25	7.5	7.48	2.06
40	17.4	16	14.25	7.5	8.53	2.06
42	17.4	16	14.25	7.5	8.88	2.06
54	25.4	24	22.25	11.5	10.98	2.06
60	25.4	24	22.25	11.5	12.03	2.06

4	REEL プラスチックリール	—	PS	—	—
3	COVER TAPE カバーテープ	—	PET	—	—
2	CARRIER TAPE キャリアテープ	1	PS	—	—
1	CONNECTOR コネクタ	15000	—	—	SJ116215 (NOTE3) (WP26-P***VA1)
符号 NO.	名 称 DESCRIPTION	個 数 QTY.	材 料 MATERIAL	仕 上 FINISH	備 考 REMARKS

仕様書 (SPECIFICATION) JACS-11090	第1版 (ORIGINAL DATE) 06/APR/2015	尺度 (SCALE) 1:5	シリーズ (SERIES) WP26	日本航空電子工業株式会社
一般公差 (GENERAL TOLERANCE)	製図 DR.	名称 (TITLE) WP26-P***VA1-R15000 (PLUG CONNECTOR)	質量 (MASS)	JAE JAPAN AVIATION ELECTRONICS INDUSTRY, LTD.
寸法 (DIMENSION)	担当 CHK.			図面番号 (DRAWING NO.) SJ116216
角度 (ANGLES)	査閲 APPD.			版数 (VER.) 4
単位 (UNIT) : mm	承認 APPD.			