

版数 VER.	年月日 DATE	CN NO.	変更内容 DESCRIPTION	製図 DR.	担当 CHK.	査閲 APPD.	承認 APPD.
2	04/SEP/2015	014401	ADDED ITEM AND PLATING SPECIFICATION	—	T. OMODACHI	T. NISHIMURA	H. OBIKANE
3	10/NOV/2015	015038	ADDED ITEM	—	T. OMODACHI	T. NISHIMURA	H. OBIKANE
4	18/MAR/2016	016787	ADDED ITEM	—	T. OMODACHI	T. NISHIMURA	H. OBIKANE

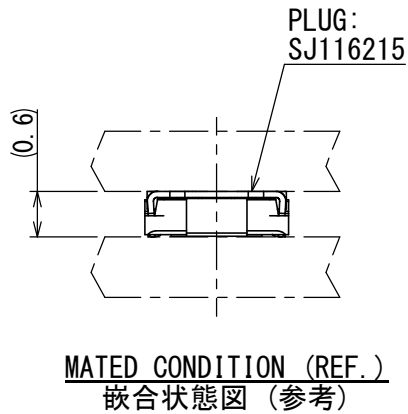
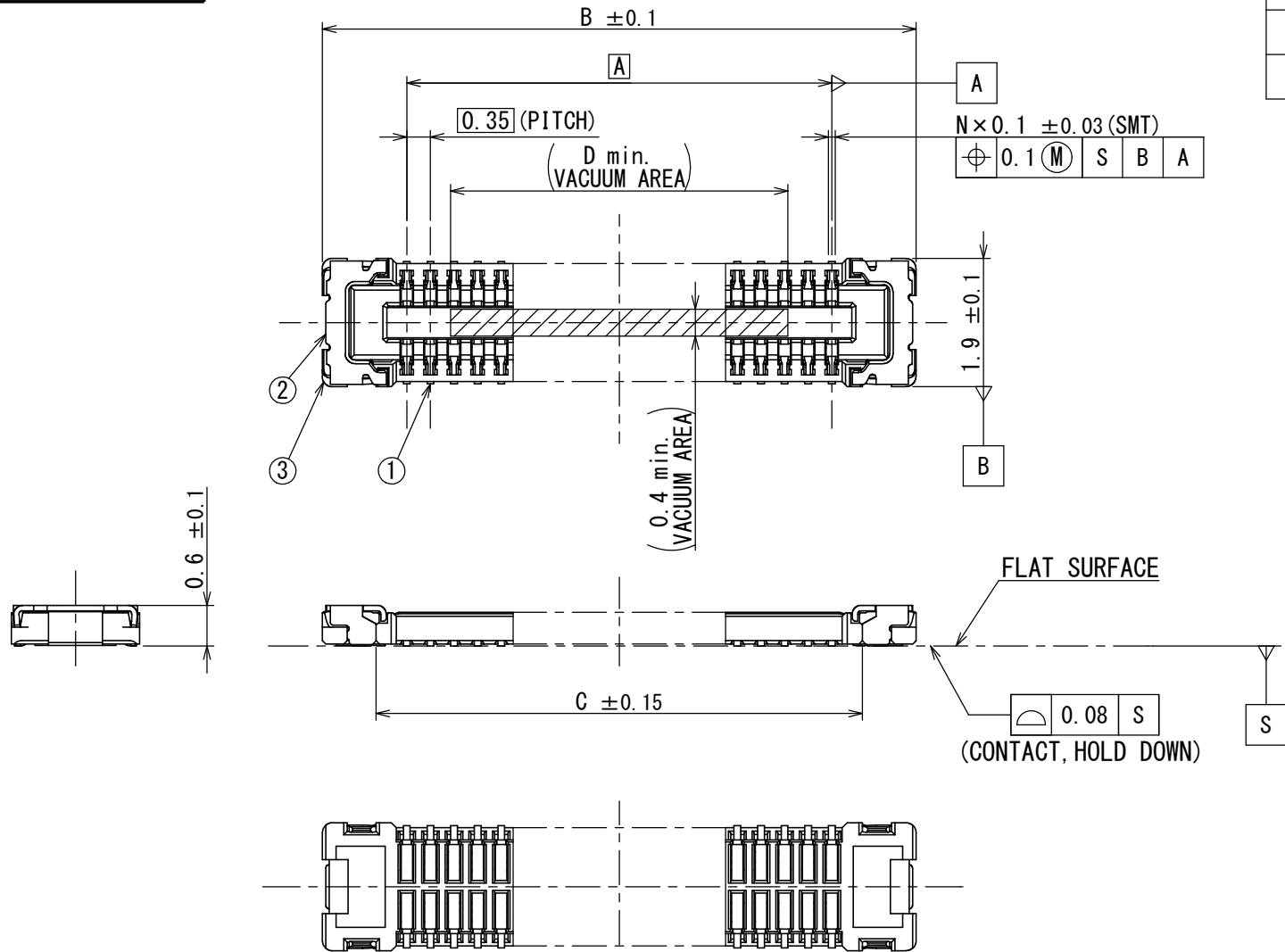



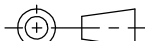
TABLE 1

NUMBER OF CONTACT	A	B	C	D
10	1.40	3.90	2.31	1.0
24	3.85	6.35	4.76	2.0
34	5.60	8.10	6.51	5.0
40	6.65	9.15	7.56	5.0
42	7.00	9.50	7.91	5.0
54	9.10	11.60	10.01	5.0
60	10.15	12.65	11.06	5.0

NOTE1. IT SHOULD BE  $2.8 \pm 0.05$  IF REPAIRING IS NEEDED.  
注1. リペアが必要な場合、この寸法は  $2.8 \pm 0.05$  を推奨する。

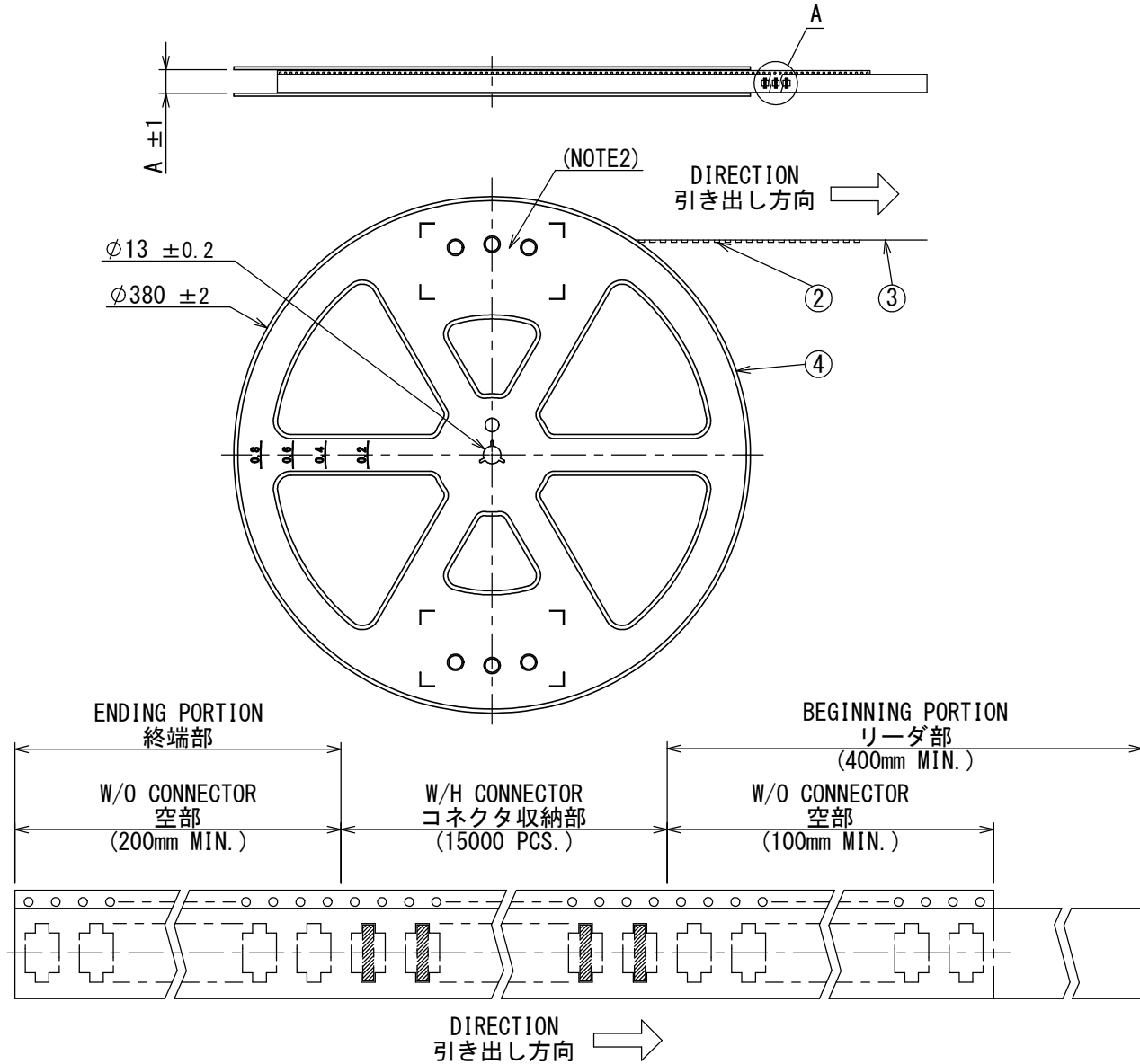
3	INSULATOR インシュレータ	1	HEAT RESISTING PLASTICS 耐熱プラスチック	—	—
2	HOLD DOWN ホールドダウン	2	COPPER ALLOY 銅合金	GOLD PLATING OVER NICKEL Ni上Auめっき	TERMINAL AREA: GOLD ( $0.03 \mu\text{m}$ MIN)
1	CONTACT コンタクト	N	COPPER ALLOY 銅合金	GOLD PLATING OVER NICKEL Ni上Auめっき	CONTACT AREA: GOLD ( $0.1 \mu\text{m}$ MIN) TERMINAL AREA: GOLD ( $0.05 \mu\text{m}$ MIN)

符号 NO.	名称 DESCRIPTION	個数 QTY.	材料 MATERIAL	仕上 FINISH	備考 REMARKS
-----------	-------------------	------------	----------------	--------------	---------------

仕様書 (SPECIFICATION) JACS-11090		第1版 (ORIGINAL DATE) 06/APR/2015		尺度 (SCALE) 10:1	シリーズ (SERIES) WP26	日本航空電子工業株式会社  JAPAN AVIATION ELECTRONICS INDUSTRY, LTD.	図面番号 (DRAWING NO.) SJ116217	版数 (VER.) 4
一般公差 (GENERAL TOLERANCE) 寸法 (DIMENSION) <div><div>± × ± ×× ± ××× ±</div><div>×° ± ×°×' ±</div></div>		製造 DR. —		名称 (TITLE) WP26-S***VA1 (RECEPTACLE CONNECTOR)				
		担当 CHK. T. OMODACHI						
		査閲 APPD. T. NISHIMURA						
		承認 APPD. H. OBIKANE						
単位 (UNIT) : mm				質量 (MASS) —				

APPLICABLE P.C.B DIMENSION (REF.)  
適合基板寸法 (参考)

812911RS  
(ON DRAWING)台異異図



NOTE1. SUFFIX“-R15000” OF THE PART NUMBER INDICATES THAT 15000 PCS. OF WP26-S\*\*\*VA1 CONNECTORS ARE ACCOMMODATED IN ONE REEL.  
NOTE2. THE LABEL IN WHICH PART No. OF CONNECTORS, LOT No., TAPE WIDTH AND FEED PITCH ARE MARKED IS TO BE ATTACHED ON THE REEL AS SHOWN.  
NOTE3. REFER TO THE DRAWING; SJ116217(TITLE:WP26-S\*\*\*VA1) FOR THE DIMENSIONS OF THE CONNECTOR.  
NOTE4. LOT No. IS MARKED AS SHOWN IN BELOW FIGURE MARKING.

注1. “WP26-S\*\*\*VA1-R15000”は、収納数15000個入りのリールに収納された品名を表す。  
注2. 図示の位置に下記のラベルを貼り、品名、収納数、ロットNo. 及びテープの幅と送りピッチを記入すること。  
注3. コネクタの寸法はSJ116217(WP26-S\*\*\*VA1)を参照のこと。  
注4. ロットNo. の表記方法は下記による。

(Ex.) 15 04 06  
MANUFACTURE YEAR  
製造西暦  
MANUFACTURE MONTH  
製造月  
MANUFACTURE DAY  
製造日

#### LABEL

現品ラベル/ARTICLE LABEL  
品名 (DESCRIPTION) WP26-S\*\*\*VA1-R15000  
図番 (PART No.) SJ116218  
数量 (Q'ty) 15,000  
ITEM NO.  
Lot No.  
E Code: 150406  
2014/09/12  
MADE IN JAPAN  
Japan Aviation Electronics Industry, Ltd.  
Count: 001  
JAE001

版数 VER.	年月日 DATE	CN NO.	変更内容 DESCRIPTION	製図 DR.	担当 CHK.	査閲 APPD.	承認 APPD.
2	04/SEP/2015	014401	ADDED ITEM	—	T. OMODACHI	T. NISHIMURA	H. OBIKANE
3	10/NOV/2015	015038	ADDED ITEM	—	T. OMODACHI	T. NISHIMURA	H. OBIKANE
4	18/MAR/2016	016787	ADDED ITEM	—	T. OMODACHI	T. NISHIMURA	H. OBIKANE

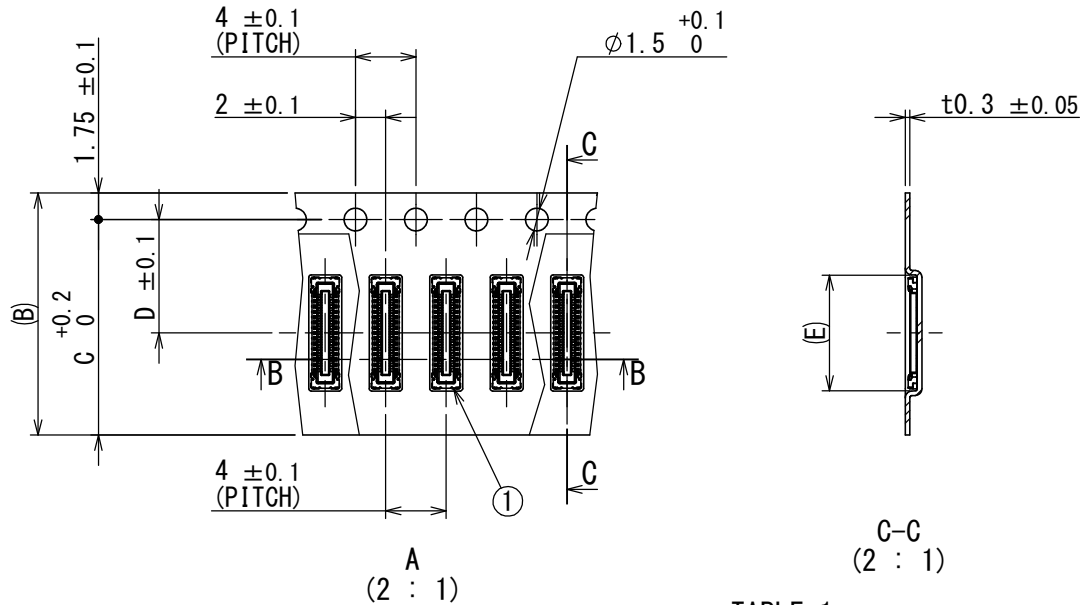


TABLE 1

DIMENSIONS 寸法	A	(B)	C	D	(E)	(F)
NUMBER OF CONTACT 芯数						
10	13.4	12	10.25	5.5	4.15	2.15
24	17.4	16	14.25	7.5	6.60	2.15
34	17.4	16	14.25	7.5	8.35	2.15
40	17.4	16	14.25	7.5	9.40	2.15
42	17.4	16	14.25	7.5	9.75	2.15
54	25.4	24	22.25	11.5	11.85	2.15
60	25.4	24	22.25	11.5	12.90	2.15

4	REEL プラスチックリール	—	PS	—	—
3	COVER TAPE カバーテープ	—	PET	—	—
2	CARRIER TAPE キャリアテープ	1	PS	—	—
1	CONNECTOR コネクタ	15000	—	—	SJ116217 (NOTE3) (WP26-S***VA1)
符号 NO.	名称 DESCRIPTION	個数 QTY.	材料 MATERIAL	仕上 FINISH	備考 REMARKS

仕様書 (SPECIFICATION) JACS-11090	第1版 (ORIGINAL DATE) 06/APR/2015	尺度 (SCALE) 1:5	シリーズ (SERIES) WP26	日本航空電子工業株式会社 JAE JAPAN AVIATION ELECTRONICS INDUSTRY, LTD.
一般公差 (GENERAL TOLERANCE) 寸法 (DIMENSION) × ± × × ± × × × ±	角度 (ANGLES) ×° ± ×° ×' ± 単位 (UNIT) : mm	製図 DR. —	担当 CHK. T. OMODACHI 査閲 APPD. T. NISHIMURA 承認 APPD. H. OBIKANE	名称 (TITLE) WP26-S***VA1-R15000 (RECEPTACLE CONNECTOR)
質量 (MASS) —				図面番号 (DRAWING NO.) SJ116218
版数 (VER.) 4				