

版数 VER.	年月日 D A T E	CN NO.	変 更 内 容 DESCRIPTION	製 図 DR.	担 当 CHK.	査 閲 APPD.	承 認 APPD.
2	22/MAR/2012	002137	REVISED PLATING INDICATION. ADDED ITEM.	J. ICHIYAMA	H. MATSUZAKI	T. NISHIMURA	H. OBIKANE
3	02/NOV/2012	004406	ADDED ITEM.	—	H. MATSUZAKI	T. NISHIMURA	H. OBIKANE
4	28/FEB/2013	005530	ADDED ITEM.	—	H. MATSUZAKI	T. NISHIMURA	H. OBIKANE
5	29/MAR/2013	005869	ADDED ITEM.	—	H. MATSUZAKI	T. NISHIMURA	H. OBIKANE

TABLE 1

<div> <div> DIMENSIONS 寸法 </div> <div> NUMBER OF CONTACT 芯数 </div> </div>	A	B	C
10	1.6	3.4	2.0
16	2.8	4.6	2.0
20	3.6	5.4	2.0
22	4.0	5.8	2.0
24	4.4	6.2	2.0
26	4.8	6.6	5.0
28	5.2	7.0	5.0
30	5.6	7.4	5.0
32	6.0	7.8	5.0





RECEPTACLE
(SJ111877)



(0.7)

MATED CONDITION (REF.)
嵌合状態図 (参考)

NOTE 1. MECHANICAL HOLD DOWNS IN FOUR CORNERS. (NOT FOR ELECTRICAL CONNECTION).
X PIN CONNECTOR HAS X+4 PIN CONTACTS. e. g. 10 PIN CONNECTOR HAS 14 PIN.
NOTE 2. IT SHOULD BE 3 ± 0.05 IF REPAIRING IS NEEDED.

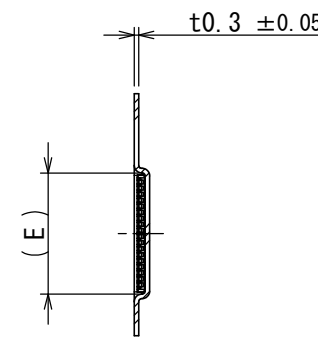
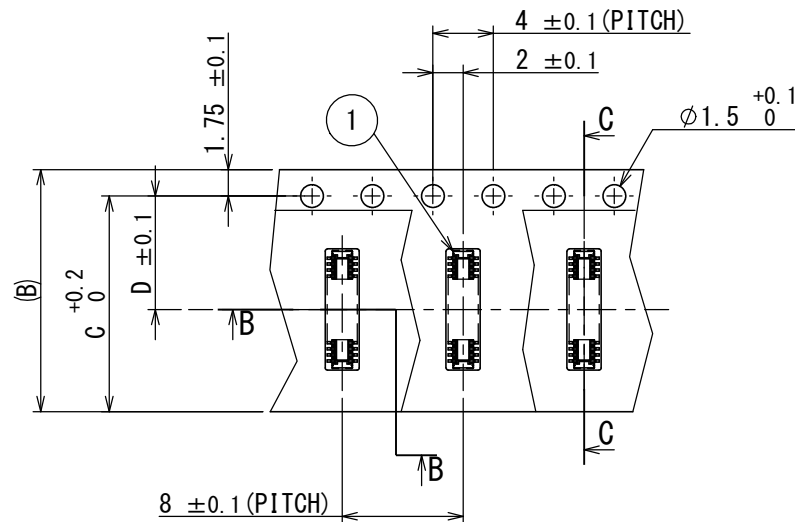
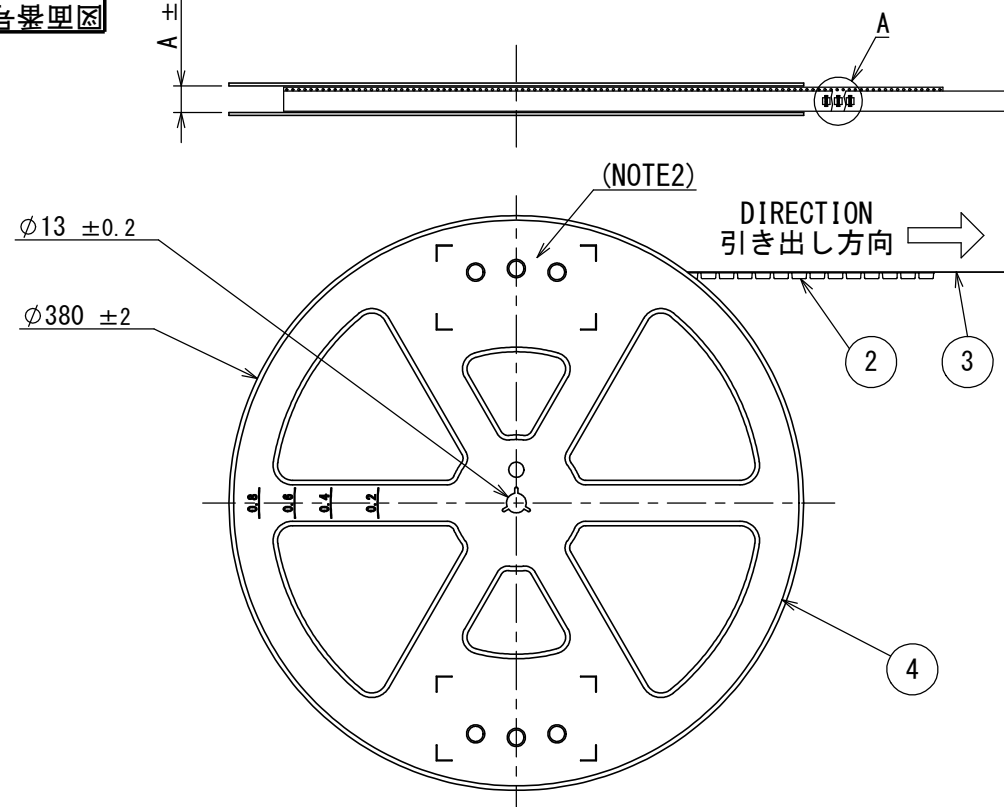
注 1. 四隅はホールドダウンである。(電氣的接続不可)
例: 10 (N) 芯のコネクタは、10 (N+4) 芯分のSMT端子を保有する。
注 2. リペアーが必要な場合、この寸法は 3 ± 0.05 を推奨する。

3	INSULATOR インシュレータ	1	HEAT RESISTING PLASTICS 耐熱プラスチック	—	—
2	HOLD DOWN ホールドダウン	4	COPPER ALLOY 銅合金	GOLD PLATING OVER NICKEL Ni上Auめっき 	TERMINAL AREA : GOLD (0.05μm MIN) 
1	CONTACT コンタクト	N	COPPER ALLOY 銅合金	GOLD PLATING OVER NICKEL Ni上Auめっき 	CONTACT AREA : GOLD (0.1μm MIN) TERMINAL AREA : GOLD (0.05μm MIN) 
符号 NO.	名 称 DESCRIPTION	個 数 QTY.	材 料 MATERIAL	仕 上 FINISH	備 考 REMARKS

仕様書 (SPECIFICATION) JACS-10814		第1版 (ORIGINAL DATE) 16/JUN/2011		尺度 (SCALE) 10:1		シリーズ (SERIES) WP7		日本航空電子工業株式会社		SIZE A3
一般公差 (GENERAL TOLERANCE)		製図 DR.		名称 (TITLE) WP7-P***VA1		 JAPAN AVIATION ELECTRONICS INDUSTRY, LTD.		図面番号 (DRAWING NO.) SJ111875		
寸法 (DIMENSION)		担当 CHK.								
角度 (ANGLES)		査閲 APPD.								
		承認 APPD.								
<div><div><div>±</div><div>×</div><div>×</div><div>×</div><div>×</div></div><div>×</div></div>		<div><div>° ±</div><div>°' ±</div></div>		単位 (UNIT) : mm		質量 (MASS) -				版数 (VER.) 5

890811CS
(ON ENIVYR) 台異異図

版数 VER.	年月日 DATE	CN NO.	変更内容 DESCRIPTION	製図 DR.	担当 CHK.	査閲 APPD.	承認 APPD.
------------	-------------	--------	---------------------	-----------	------------	-------------	-------------

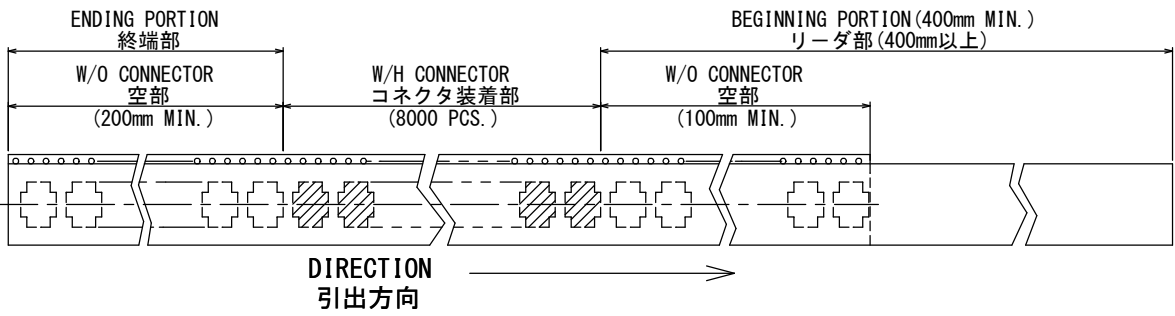


SECT. C-C
SCALE 2:1

DETAL A
SCALE 2:1

TABLE 1

DIMENSIONS 寸法	A	B	C	D	E
NUMBER OF CONTACTS 芯数					
10	17.4	12.0	10.25	5.5	3.6
16	17.4	12.0	10.25	5.5	4.8
20	21.4	16.0	14.25	7.5	5.6
22	21.4	16.0	14.25	7.5	6.0
24	21.4	16.0	14.25	7.5	6.4
26	21.4	16.0	14.25	7.5	6.8
28	21.4	16.0	14.25	7.5	7.2
30	21.4	16.0	14.25	7.5	7.6
32	21.4	16.0	14.25	7.5	8.0



NOTE 1. SUFFIX “-R8000” OF THE PART NUMBER INDICATES THAT 8000 PCS. OF WP7-P***VA1 CONNECTORS ARE ACCOMMODATED IN REEL.
2. THE LABEL, IN WHICH PART NO., NO. OF CONNECTORS, LOT NO., TAPE WIDTH AND FEED PITCH ARE MARKED IS TO BE ATTACHED ON THE MAGAZINE AS SHOWN.
3. REFER TO THE DRAWING SJ111875 (WP7-P***VA1) FOR THE DIMENSIONS OF THE CONNECTOR.
4. LOT NO. IS MARKED AS SHOWN IN BELOW FIGURE MARKING.

注1. “WP7-P***VA1-R8000”は収納数 8000個入りのリールに収納された品名を表す。
2. 図示の位置に右記のシールを貼り、品名、収納数、ロットNo.、及びテープ幅と送りピッチを記入すること。
3. コネクタ寸法は、SJ111875 (WP7-P***VA1) を参照のこと。
4. ロットNo. を表示する、表示方法は下記による。

(EX.) 16 08 25
MANUFACTURE YEAR.
製造西暦
MANUFACTURE MONTH.
製造月
MANUFACTURE DAY.
製造日

現品ラベル/ARTICLE LABEL

品名 (DESCRIPTION) WP7-P***VA1-R8000
図番 (PART No.) SJ118068
数量 (Q'ty) 8,000
ITEM NO
Lot No.
E. Code. TB%08

2016/08/25
MADE IN JAPAN
QCF-G-0628 (07.12) /JAPS-9006-2

Count:001
JAE001

Japan Aviation Electronics Industry, Ltd.

4	REEL リール	—	PS	—	—
3	COVER TAPE カバーテープ	—	PET	—	—
2	CARRIER TAPE キャリアテープ	1	PS	—	—
1	CONNECTOR コネクタ	8000	—	—	WP7-P***VA1 SJ111875 (NOTE 3)
符号 NO.	名 DESCRIPTION	個 数 QTY.	材 料 MATERIAL	仕 上 FINISH	備 考 REMARKS

仕様書 (SPECIFICATION) JACS-10814	第1版 (ORIGINAL DATE) 06/SEP/2016	尺度 (SCALE) 1:5	シリーズ (SERIES) WP7	日本航空電子工業株式会社 JAE JAPAN AVIATION ELECTRONICS INDUSTRY, LTD.	図面番号 (DRAWING NO.) SJ118068	版数 (VER.) 1
一般公差 (GENERAL TOLERANCE) 寸法 (DIMENSION) ± × ± × × ± × × × ±	角度 (ANGLES) ×° ± ×° ×' ± 単位 (UNIT) : mm	担当 CHK. T. KOBUCHI 査閲 APPD. K. ASHIBU 承認 APPD. H. OBIKANE	名称 (TITLE) WP7-P***VA1-R8000 PLUG CONNECTOR	質量 (MASS) —	図面番号 (DRAWING NO.) SJ118068	版数 (VER.) 1