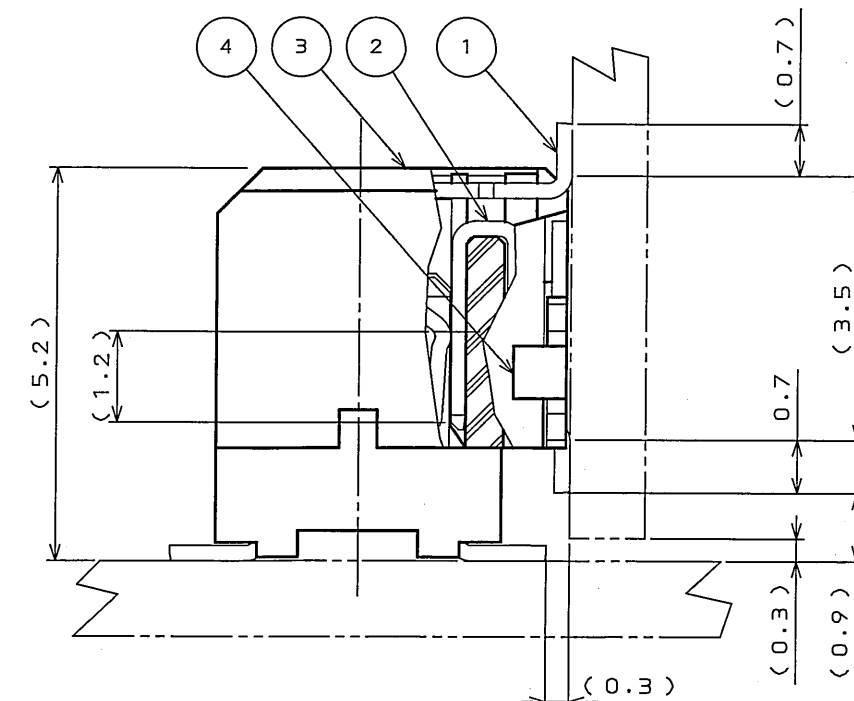
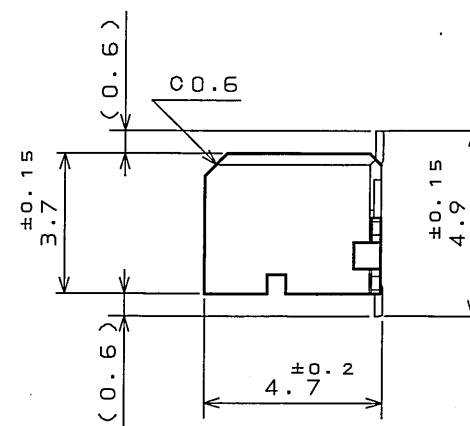
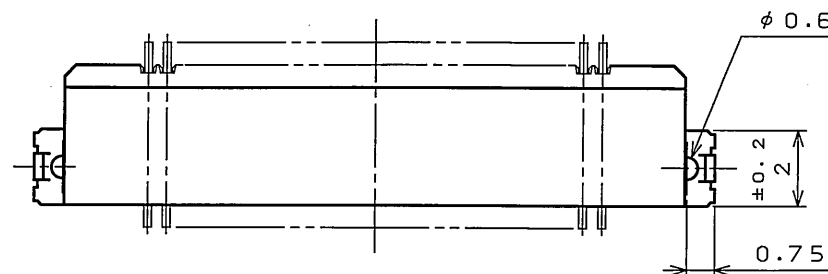
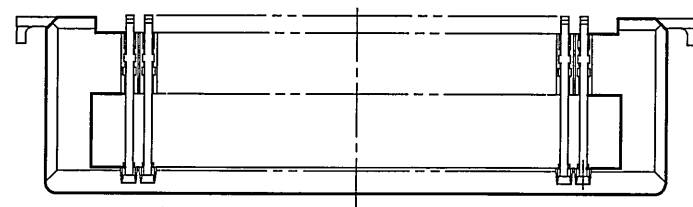


SJ100432  
(DRAWING NO.)

版数 REV.	年月日 DATE	DGN NO.	変更内容 DESCRIPTION	製図 DR.	担当 CHK.	査閲 APPD.	承認 APPD.
2	10.Mar.2004	054574	ADDED ITEMS		T.SHIODA	K.Kawase	S.Kashiwagi



MATED CONDITION(REF.)

TABLE-1

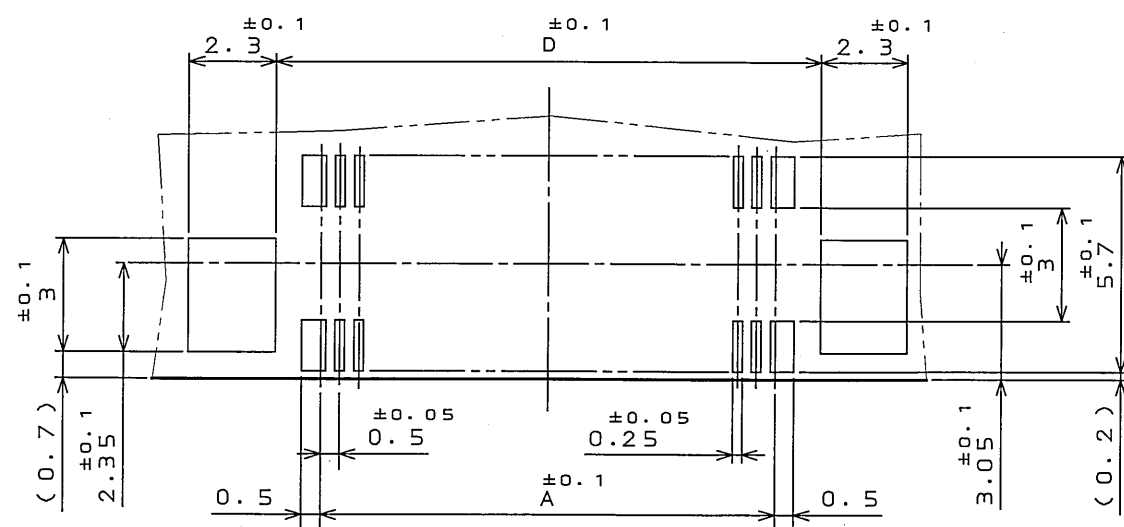
NO. OF CONTACTS(N)	A	B	C	D
22	5.0	7.0	9.4	7.4
30	7.0	9.0	11.4	9.4
40	9.5	11.5	13.9	11.9
50	12.0	14.0	16.4	14.4
60	14.5	16.5	18.9	16.9
70	17.0	19.0	21.4	19.4
80	19.5	21.5	23.9	21.9
120	29.5	31.5	33.9	31.9

TABLE-2

FINISH	CONTACT AREA	TERMINAL AREA
A1E	GOLD(0.1μm MIN) OVER NICKEL	GOLD FLASH OVER NICKEL

NOTE1. COPLANARITY IS AS PER APPLICABLE SPECIFICATION.

1. 端子の振れ規定は適用仕様書による。



APPLICABLE P.C.B. DIMENSION(REF.)

4	HOLD DOWN	2	COPPER ALLOY	(LEAD FREE)TIN/TIN ALLOY	
3	INSULATOR	1	GLASS FILLED PPS		UL94V-0 COLOR:BLACK
2	CONTACT B	N/2	PHOSPHOR BRONZE	TABLE-2	
1	CONTACT A	N/2	PHOSPHOR BRONZE	TABLE-2	
符号 NO.	名称 DESCRIPTION	個数 QTY.	材料 MATERIAL	仕上 FINISH	備考 REMARKS

仕様書(SPECIFICATION)		第1版(ORIGINAL DATE)		JAE-CONNECTOR.COM	
JACS-1385-*		4.Dec.2003		Reference Only	
一般公差(GENERAL TOLERANCE)		製図 DR.		名称(TITLE)	
寸法(DIMENSION)		担当 CHK.		WR-*P-HF-HD-A1E	
角度(ANGLES)		査閲 APPD.		重量(WEIGHT)	
. ±0.8		承認 APPD.		S.KASHIWA01	
.X ±0.4					
.XX ±0.1					
.XXX ±					
				図面番号(DRAWING NO.)	
				SJ100432	
				版数 (REV.)	
				2	


LEAD FREE この製品は鉛フリー品です

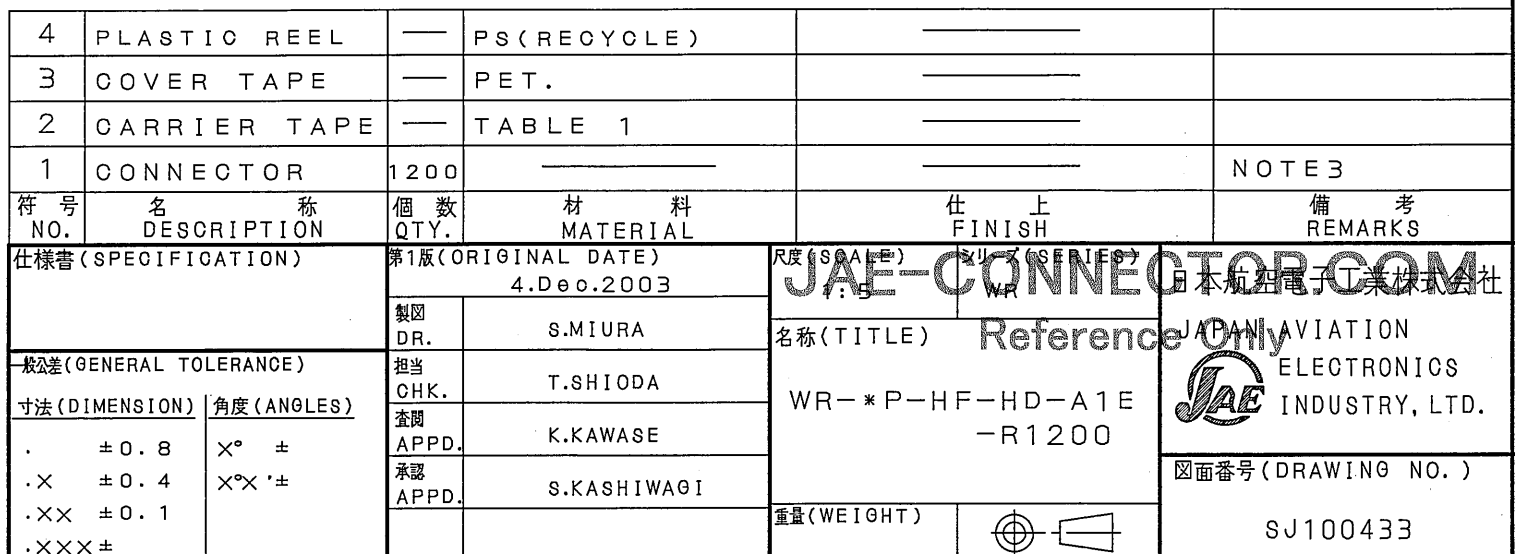
JAE CONNECTOR DIV. PROPRIETARY.  
COPYRIGHT (C) 2003. JAPAN AVIATION ELECTRONICS INDUSTRY, LTD.

	PART NO.	A	B	C	D	E	F	MATERIAL OF CARRIER TAPE
	WR- 22P-HF-HD-A1E-R1200	26	24	11.5	—	11.8	0.4	P P.
△	WR- 30P-HF-HD-A1E-R1200	26	24	11.5	—	13.8	0.4	P P.
△	WR- 40P-HF-HD-A1E-R1200	26	24	11.5	—	16.3	0.5	P P.
△	WR- 50P-HF-HD-A1E-R1200	34	32	14.2	28.4	18.8	0.4	P P.
	WR- 60P-HF-HD-A1E-R1200	34	32	14.2	28.4	21.3	0.5	P P.
△	WR- 70P-HF-HD-A1E-R1200	46	44	20.2	40.4	23.8	0.4	P P.
△	WR- 80P-HF-HD-A1E-R1200	46	44	20.2	40.4	26.3	0.5	P S.
△	WR-120P-HF-HD-A1E-R1200	58	56	26.2	52.4	36.3	0.4	P S.

2. THE LEVEL, IN WHICH PART NO., NO. OF CONNECTORS, LOT NO., TAPE WIDTH AND FEED PITCH ARE MARKED IS TO BE ATTACHED ON THE MAGAZINE AS SHOWN.
3. REFER TO THE DRAWING. SJ100432(WR-★P-HF-HD-A1E) FOR THE DIMENSIONS OF THE CONNECTOR.
4. IN CASE THAT DIMENSIONS B (TAPE WIDTH) IS 16,24mm THERE IS PILOT HOLES AT THE ONE SIDE ONLY.

1. “WR-＊P-HF-HD-A1E-R1200”は 収納数1200個入りの  
リールに収納された品名を表す。
2. 図示の位置に 右記のシールを貼り、品名、収納数、ロットNo.  
及び テープの幅と送りピッチを記入する。
3. コネクタ寸法は SJ100432(WR-＊P-HF-HD-A1E)参照。
4. B寸法(テープ幅)が16及び24の場合、パイロット穴は片側のみである。

		日本航空電子工業株式会社	
		MADE IN JAPAN	
品名	WR-※P-HF-HD-A1E-R1200		
収納数	1200 個入	製造年月日 [G Y M NO.]	
備考	TB ※ 12		



LEAD FREE この製品は鉛フリー品です