

DOF-0-212E(03.08)

SJ100355
(ON DRAWING NO.)

版数 REV.	年月日 DATE	DON NO.	変更内容 DESCRIPTION	製図 DR.	担当 CHK.	査閲 APPD.	承認 APPD.

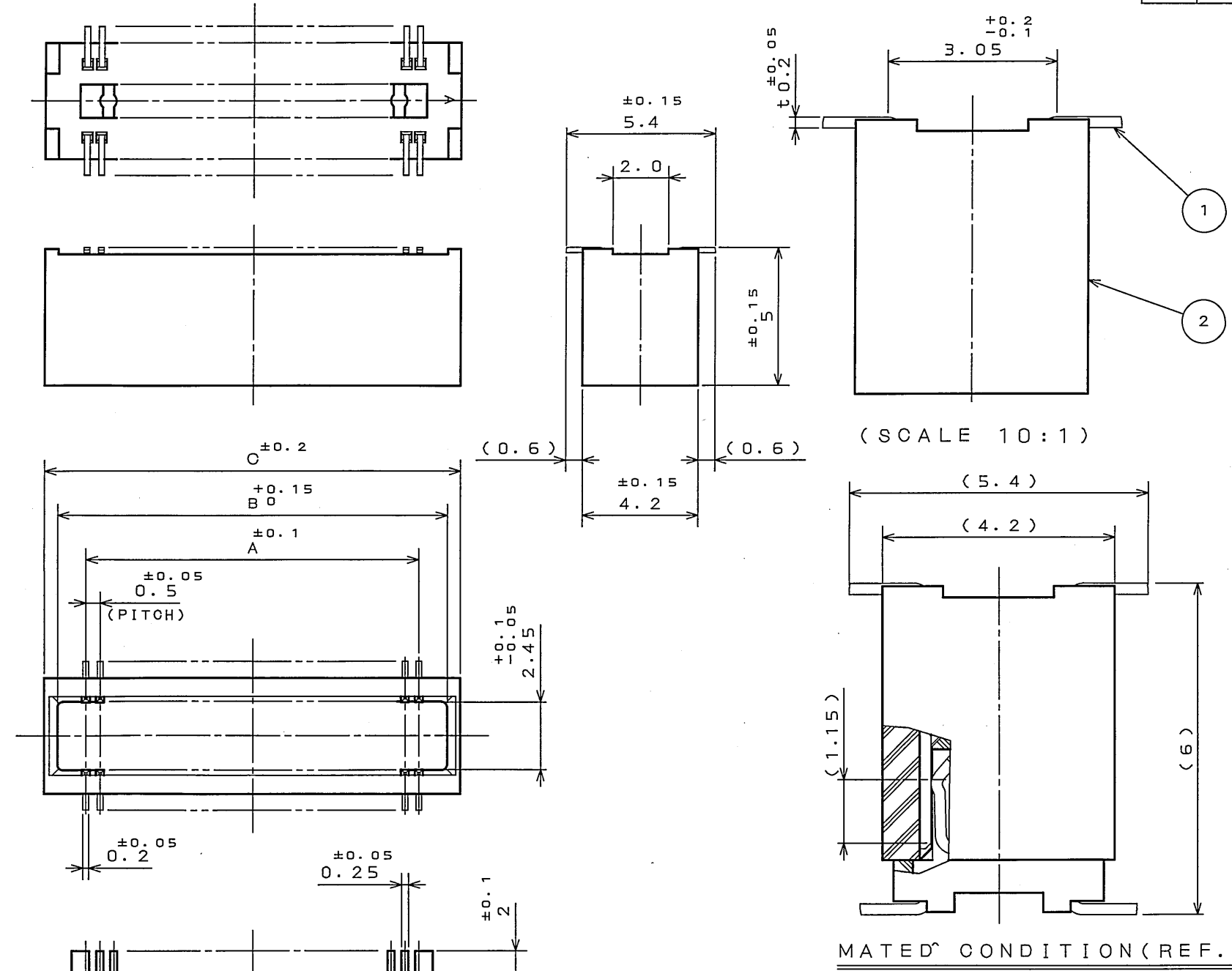


TABLE 1

No. OF CONTACT(N)	A	B	C
30	7.0	9.0	10.0
40	9.5	11.5	12.5
50	12.0	14.0	15.0
60	14.5	16.5	17.5
70	17.0	19.0	20.0
80	19.5	21.5	22.5
100	24.5	26.5	27.5
120	29.5	31.5	32.5
160	39.5	41.5	42.5

TABLE 2

FINISH	CONTACT AREA	TERMINAL AREA
N 1	GOLD(0.1μm MIN) OVER NICKEL	GOLD FLASH OVER NICKEL

NOTE 1. COPLANARITY IS AS PER APPLICABLE SPECIFICATION.

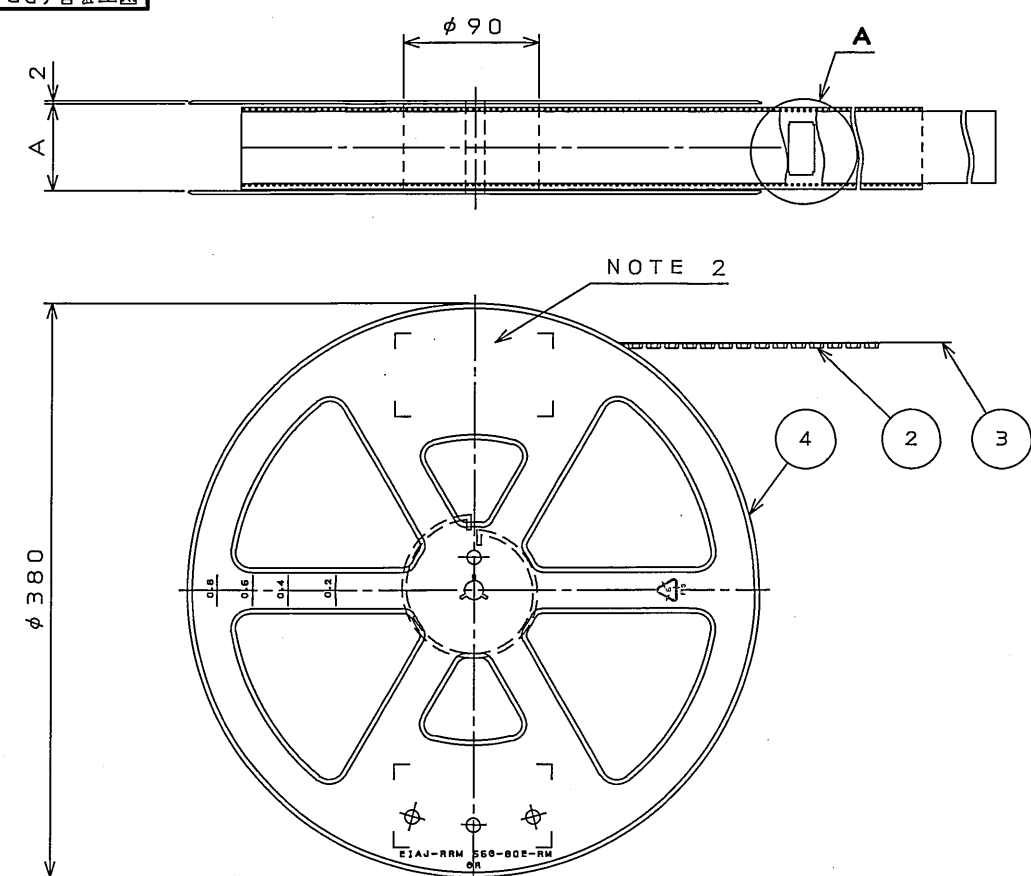
注1. 端子の振れ規定は適用仕様書による。

APPLICABLE P. C. B. DIMENSION (REF.)
(CONNECTOR MOUNTING SIDE)

2	INSULATOR	1	GLASS FILLED PPS	COLOR: BLACK	
1	CONTACT	N	PHOSPHOR BRONZE	TABLE 2	
符 号 NO.	名 称 DESCRIPTION	個 数 QTY.	材 料 MATERIAL	仕 上 FINISH	備 考 REMARKS
仕様書 (SPECIFICATION)		第1版 (ORIGINAL DATE)		尺 寸 (SCALE)	50-71 SERIES
JACS-1385-*		4. Dec. 2003		5: 1	WR
公差 (GENERAL TOLERANCE)		製図 DR.	M. TANAKA	名称 (TITLE)	日本航空電子工業株式会社 JAE AVIATION ELECTRONICS INDUSTRY, LTD.
寸法 (DIMENSION)		担当 CHK.	T. SHIODA		
. ± 0.8		査閲 APPD.	K. Kawahara		
.X ± 0.4		承認 APPD.	S. Kashiwagi		
.XX ± 0.1				重量 (WEIGHT)	図面番号 (DRAWING NO.)
.XXX ±					SJ100355

LEAD FREE この製品は鉛フリー品です

95E001PS
('ON 0NIMVHC)台景国図



版数 REV.	年月日 DATE	DCN NO.	変更内容 DESCRIPTION	製図 DR.	担当 CHK.	査閲 APPD.	承認 APPD.

TABLE 1

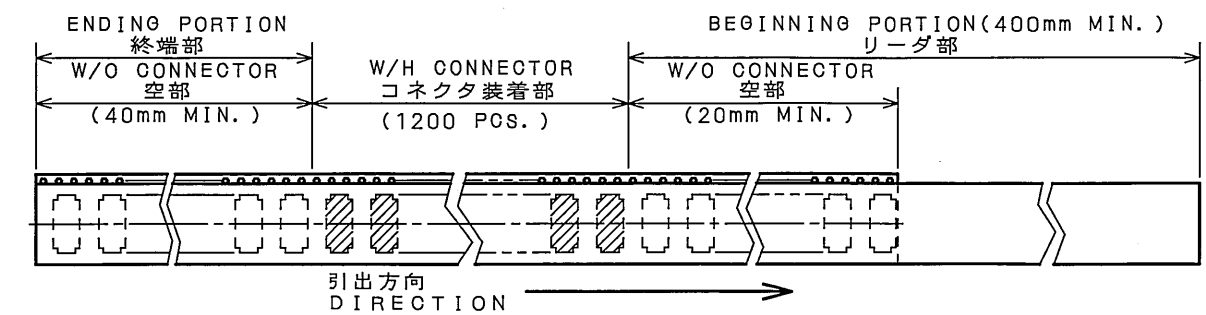
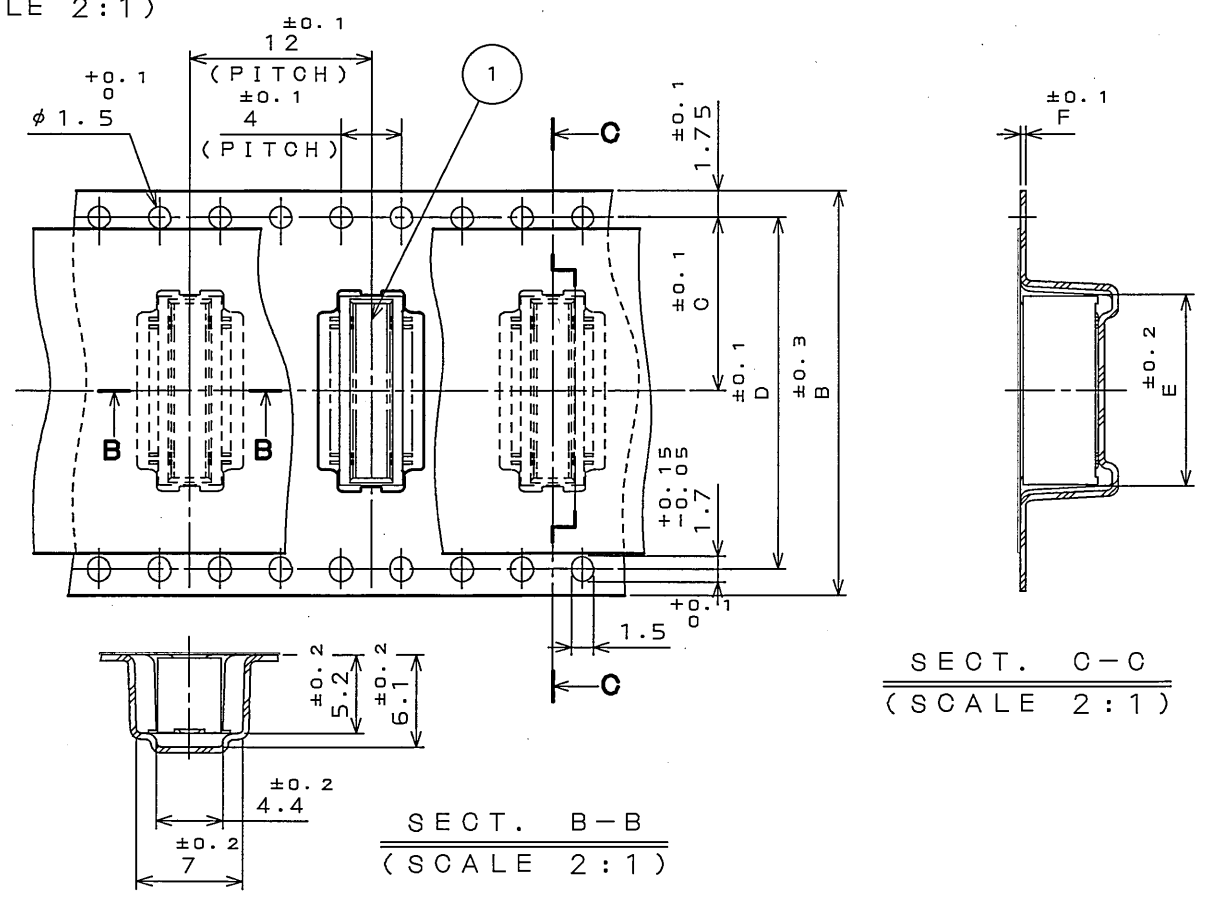
PART No.	A	B	C	D	E	F	CARRIER TAPE MATERIAL
WR- 30P-VF60-N1-R1200	26	24	11.5	—	10.2	0.4	PP.
WR- 40P-VF60-N1-R1200	26	24	11.5	—	12.7	0.4	PP.
WR- 50P-VF60-N1-R1200	26	24	11.5	—	15.2	0.4	PS.
WR- 60P-VF60-N1-R1200	34	32	14.2	28.4	17.7	0.4	PP.
WR- 70P-VF60-N1-R1200	34	32	14.2	28.4	20.2	0.4	PS.
WR- 80P-VF60-N1-R1200	46	44	20.2	40.4	22.7	0.4	PS.
WR-100P-VF60-N1-R1200	46	44	20.2	40.4	27.7	0.4	PP.
WR-120P-VF60-N1-R1200	58	56	26.2	52.4	32.7	0.4	PS.
WR-160P-VF60-N1-R1200	58	56	26.2	52.4	42.7	0.5	PET.

- NOTE1. SUFFIX "-R1200" OF PART NUMBER WR-*P-VF60-N1-R1200 INDICATES 1200 PCS IN REEL.
2. THE LABEL IN WHICH PART NO., NUMBER OF CONNECTOR LOT NO., TAPE WIDTH AND FEED PITCH ARE MARKED, IS ATTACHED AS SHOWN.
3. REFER TO THE DRAWING SJ100355(WR-*P-VF60-N1) FOR CONNECTOR DIMENSION.
4. IN CASE THAT DIMENSIONS B (TAPE WIDTH) IS 16mm 24mm, THERE IS PILOT HOLE AT ONE SIDE ONLY.

日本航空電子工業株式会社 MADE IN JAPAN			
品名	WR-*P-VF60-N1-R1200		
収納数	1200 個入	製造年月日	ロットNo.
備考	TB*12		

- 注1. "WR-*P-VF60-N1-R1200"は 収納数1200個入りのリールに収納された品名を表す。
2. 図示の位置に右記のシールを貼り、品名、収納数、ロットNo. 及び、テープの幅と送りピッチを記入する。
3. コネクタ寸法は SJ100355(WR-*P-VF60-N1)参照。
4. B寸法(テープ幅)が16及び24の場合、パイロット穴は片側のみである。

DETAIL A
(SCALE 2:1)



4	PLASTIC REEL	—	PS (RECYCLE)	—	—	—
3	COVER TAPE	—	PET.	—	—	—
2	CARRIER TAPE	—	TABLE 1	—	—	—
1	CONNECTOR	1200	—	—	—	NOTE 3
符号 NO.	名称 DESCRIPTION	個数 QTY.	材料 MATERIAL	仕上 FINISH	備考 REMARKS	
仕様書 (SPECIFICATION)		第1版 (ORIGINAL DATE) 4.Dec.2003		JAE-CONNECTOR.COM		
公差 (GENERAL TOLERANCE)		製図 DR.		名称 (TITLE)		
寸法 (DIMENSION)		担当 CHK.		WR		
角度 (ANGLES)		査閲 APPD.		名称 (TITLE)		
. ±0.8		承認 APPD.		WR-*P-VF60-N1-R1200		
.X ±0.4		承認 APPD.		重量 (WEIGHT)		
.XX ±0.1		承認 APPD.		図面番号 (DRAWING NO.)		
.XXX ±		承認 APPD.		SJ100356		

LEAD FREE この製品は鉛フリー品です