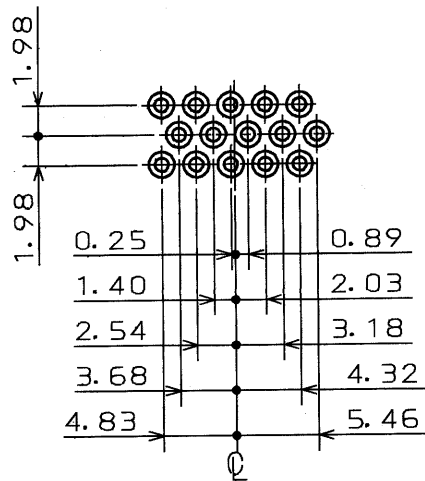
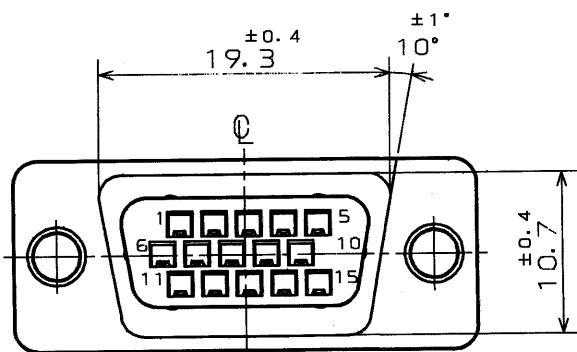
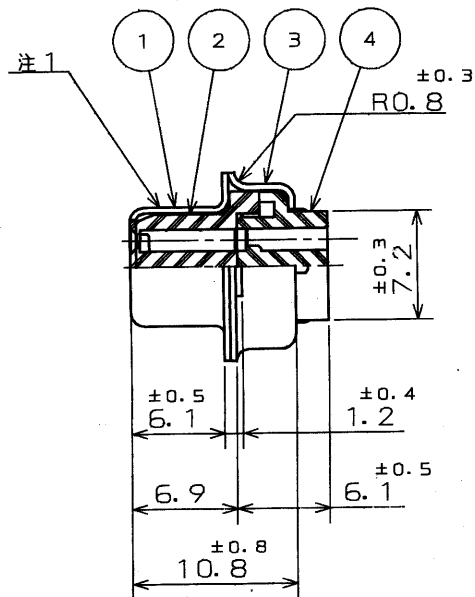
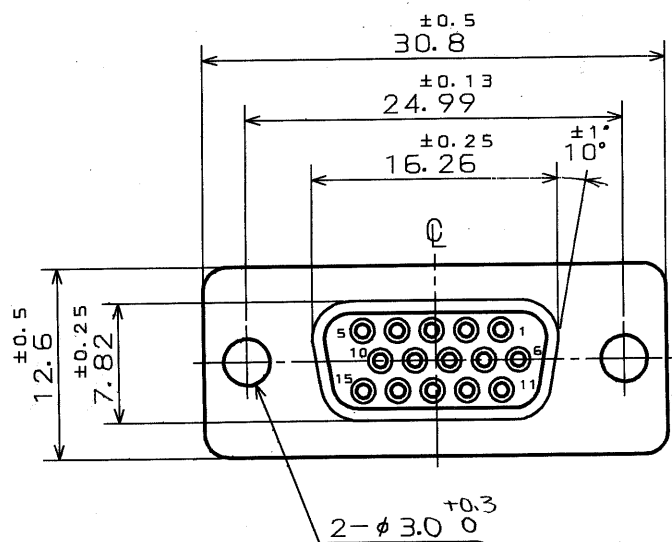


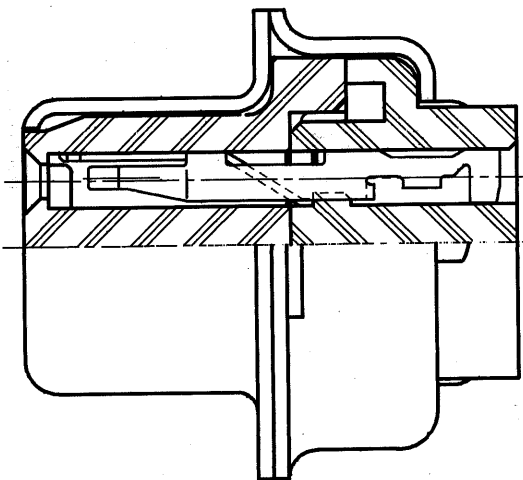
SJ023417

図

版数	年月日	DCN NO.	詳細	製図	担当	査閲	承認



嵌合面ロケーション寸法



コンタクト装着状態

- 注1. 図示ノ位置ニ「JAE」及ビ「D02M15SG」ヲ表示スル。
 2. パネル取付寸法ニ付イテハSJ013596ヲ参照ノコト。
 3. コンタクトハ別売品デス。

符号	名 称	材 料	仕 上	個 数	備 考
4	リヤインシュレータ	ガラスナイロン	—	1	UL94V-0(黒)
3	リヤシェル	鋼	スズメッキ	1	
2	フロントインシュレータ	ガラスナイロン	—	1	UL94V-0(黒)
1	フロントシェル	鋼	スズメッキ	1	

特に指定のない限り、鋭い角やかえりは除去すること	
一般仕上	
一般公差	
特に指定がなければ CTS-4100 による	
寸 法	角 度
±	×° ±
× ±	×°×' ±
×× ±	偏心率
××× ±	以内

仕様書	JACS-3050-2
組立図番	A023417
材料	
仕上	
処理	

第1版	三角法
63年 9月 6日	
製図	大塚
担当	竹内
査閲	沢田
承認	

尺 寸	重 量	個 数
名 称	D02-M15SG-N-FO	
シリーズ	D02-M	

日本航空電子工業株式会社 昭島事業所 東京都昭島市武蔵野	
この図面及びこの図面の 関連資料は日本航空電子 工業株式会社の承認がな い限り製作及び写図を禁 じます。	
図 番	SJ023417

DOF-116A



CDS-88-10489

用紙サイズ A3