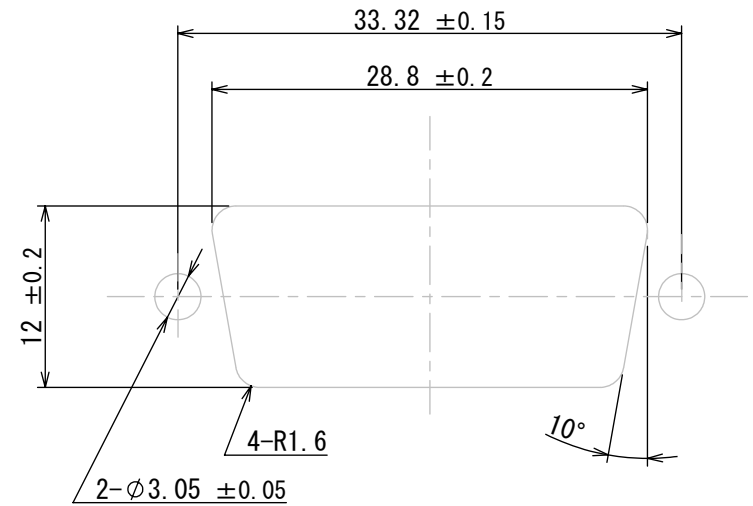
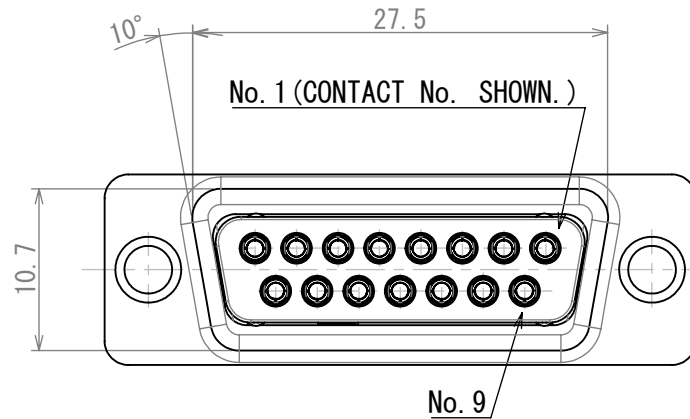
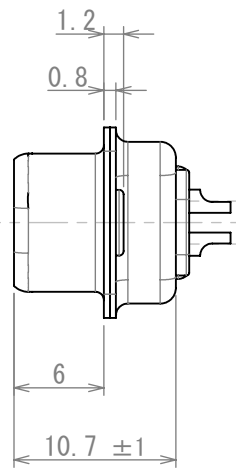
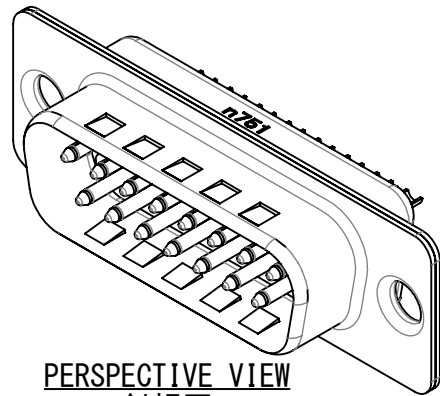
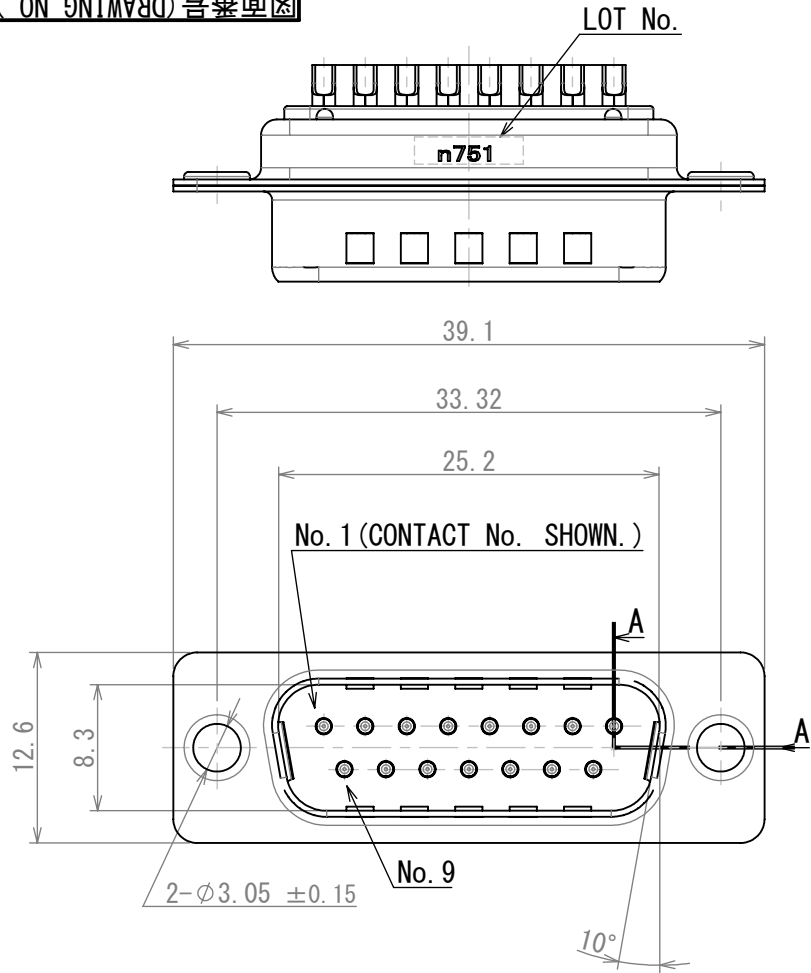
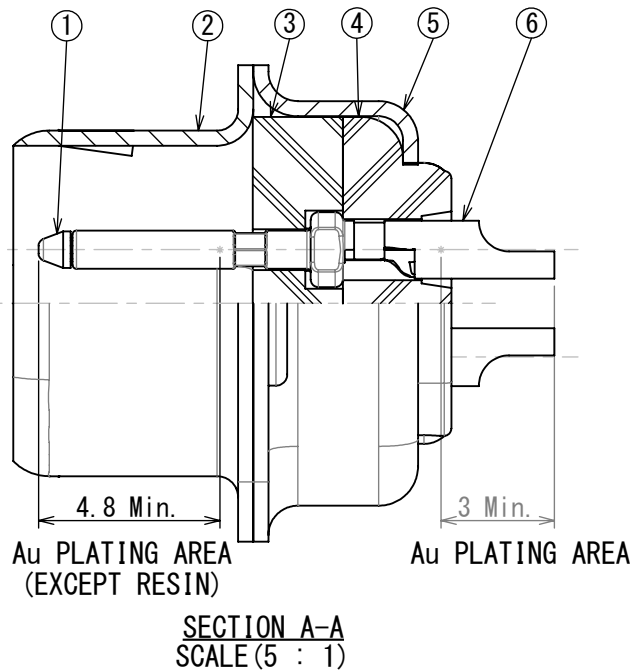


版数 VER.	年月日 DATE	CN NO.	変更内容 DESCRIPTION	製図 DR.	担当 CHK.	査閲 APPD.	承認 APPD.
2	21/AUG/2017	022359	ADD A NOTE	—	M. MATSUMOTO	—	T. MIYASHITA



PANEL HOLE PATTERNS (REF.)
パネル取付穴寸法 (参考)



SPECIFICATION 仕様

APPLICABLE WIRE SIZE 適用電線	AWG #20 MAX
---------------------------	-------------

DESIGNATION 命名法

DA-15 P F-N-ME

MEDICAL 医療用

STAMPED CONTACT
プレスタイプコンタクト


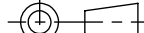
NICKEL PLATING SHELL
ニッケルめっきシェル

CONTACT TYPE
コンタクト区分 : P...PIN ピン

CONTACT ARRANGEMENT
コンタクト配列 (芯数) : 15

SERIES
シリーズ名 : DA

6	PIN CONTACT	15	COPPER ALLOY	GOLD PLATING OVER NICKEL PLATING	—
5	REAR SHELL	1	STEEL	NICKEL PLATING	—
4	REAR INSULATOR	1	PBT	COLOR: BLACK	UL94 V-0
3	FRONT INSULATOR	1	PBT	COLOR: BLACK	UL94 V-0
2	FRONT SHELL	1	STEEL	NICKEL PLATING	—
1	TIP INSULATOR	15	PPS	COLOR: BLACK	UL94 V-0
符号 NO.	名 称 DESCRIPTION	個 数 QTY.	材 料 MATERIAL	仕 上 FINISH	備 考 REMARKS

仕様書 (SPECIFICATION)		第1版 (ORIGINAL DATE)		尺度 (SCALE)		シリーズ (SERIES)		日本航空電子工業株式会社  JAPAN AVIATION ELECTRONICS INDUSTRY, LTD.	図面番号 (DRAWING NO.)	版数 (VER.)
JACS-11206 JABL-11206		23/MAY/2017		2:1		Dsub				
一般公差 (GENERAL TOLERANCE)		製図 DR.		名称 (TITLE)		DA-15PF-N-ME				
寸法 (DIMENSION)		担当 CHK.		査閲 APPD.						
± 0.8		×° ± 2°		承認 APPD.		質量 (MASS)			SJ118551	2
× ± 0.4		×°×' ±		T. MIYASHITA		—				
×× ± 0.1		単位 (UNIT) : mm								
××× ±										

NOTE 1. This product are designed in accordance with IEC60601-1 third edition.
注1. 本品はIEC60601-1 third editionに準拠。