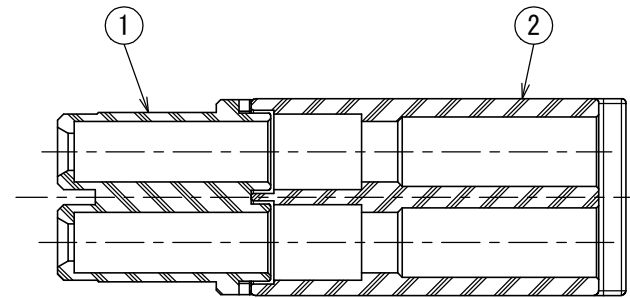
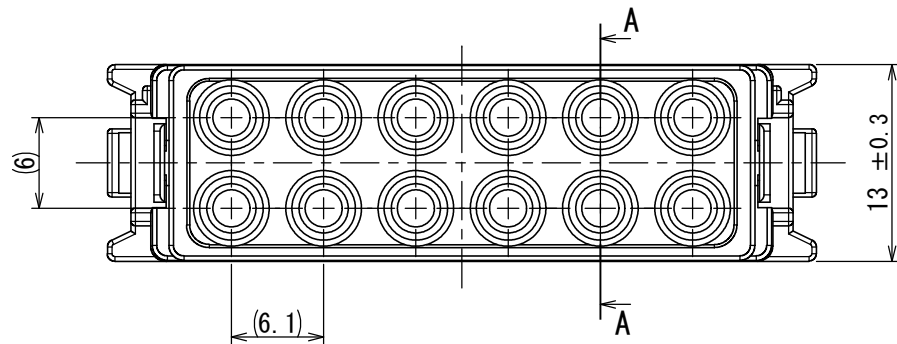
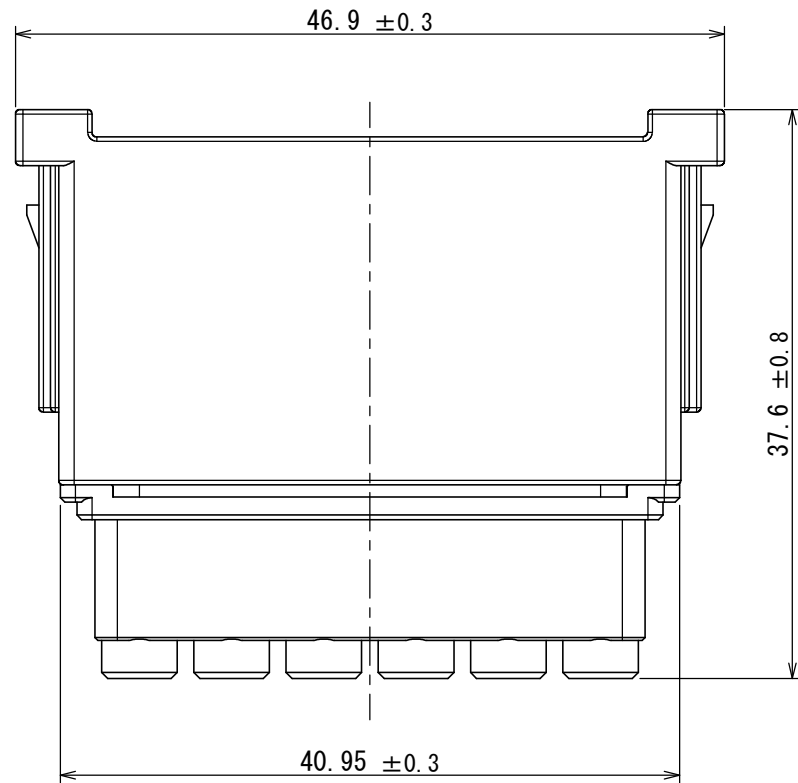


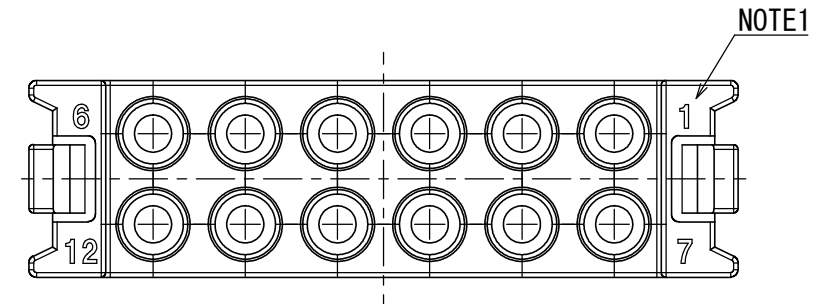
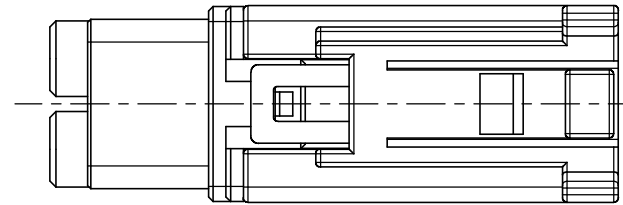
DCF-C-212H(12.08)

図面番号 (DRAWING NO.) SJ117442

版数 VER.	年月日 DATE	CN NO.	変更内容 DESCRIPTION	製図 DR.	担当 CHK.	査閲 APPD.	承認 APPD.
------------	-------------	--------	---------------------	-----------	------------	-------------	-------------



A-A
(2 : 1)




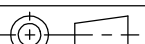
DESIGNATION
命名法

KN01	L	12	S	G
SERIES シリーズ名	SIZE サイズ L:L SIZE L:Lサイズ	NUMBER OF POLES 芯数	CONTACT SIZE コンタクトサイズ G:#12	TYPE OF CONTACT コンタクトタイプ S:CRIMP TYPE SOCKET S:圧着ソケット

NOTE1. CONTACT NUMBER APPEARS IN THE AREA SHOWN.

注1. 図示の位置に端子番号を表示(レーザー印字)する。

2	REAR INSULATOR	1	SYNTHETIC RESIN	—	COLOR: BLACK
1	FRONT INSULATOR	1	SYNTHETIC RESIN	—	COLOR: BLACK
符号 NO.	名 称 DESCRIPTION	個 数 QTY.	材 料 MATERIAL	仕 上 FINISH	備 考 REMARKS

仕様書 (SPECIFICATION) JACS-50116		第1版 (ORIGINAL DATE) 21/APR/2016		尺度 (SCALE) 2:1	シリーズ (SERIES) KN01	日本航空電子工業株式会社  JAPAN AVIATION ELECTRONICS INDUSTRY, LTD.	SIZE A3
一般公差 (GENERAL TOLERANCE)		製図 DR.	—	名称 (TITLE) KN01L12SG			
寸法 (DIMENSION)		担当 CHK.	H. NAKAJIMA	質量 (MASS) —			
. ± 0.8		査閲 APPD.	H. KANNO			図面番号 (DRAWING NO.) SJ117442	版数 (VER.) 1
. × ± 0.4		承認 APPD.	H. EBIHARA				
. × × ± 0.1							
. × × × ±		単位 (UNIT) : mm					