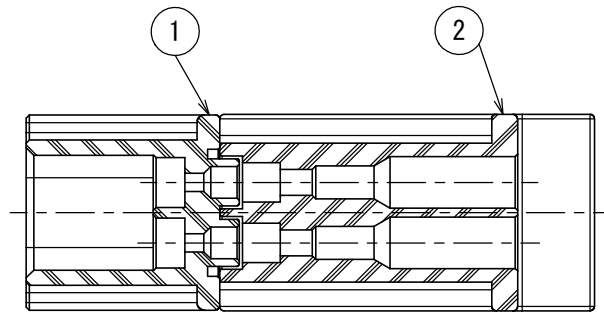
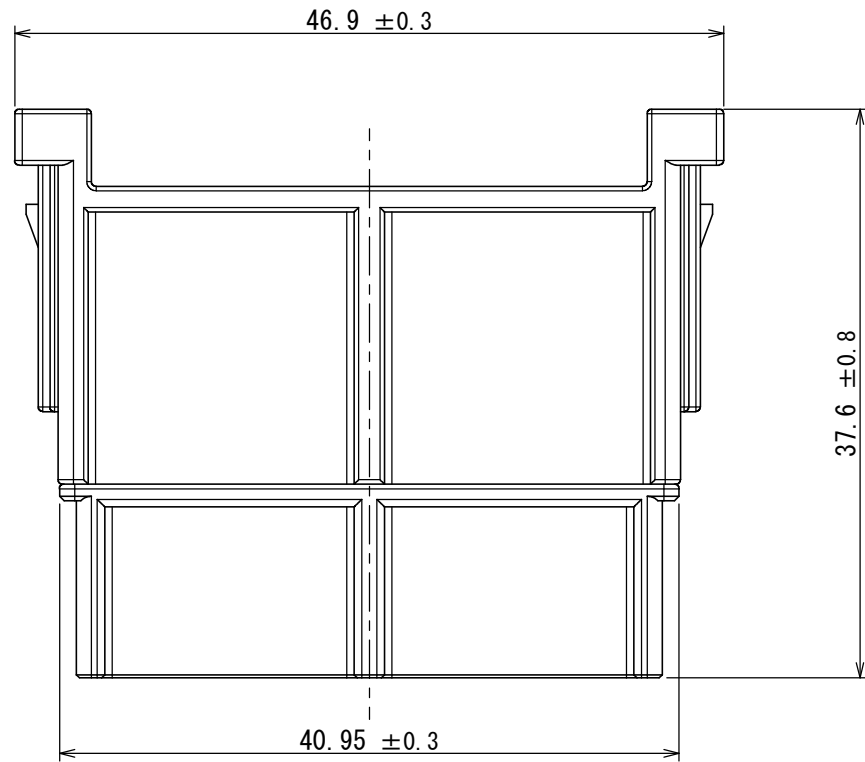
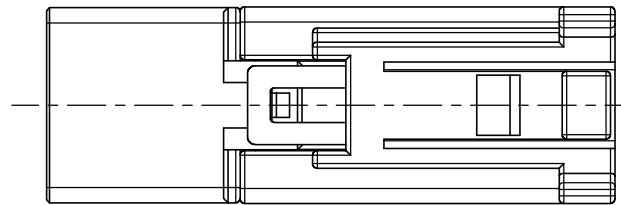
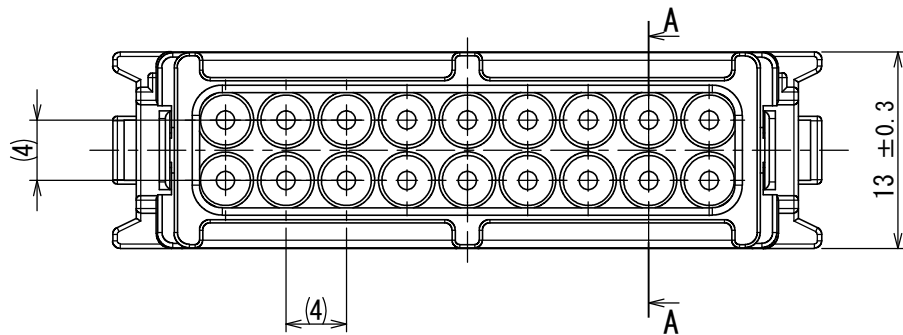


図面番号 (DRAWING NO.) SJ117447

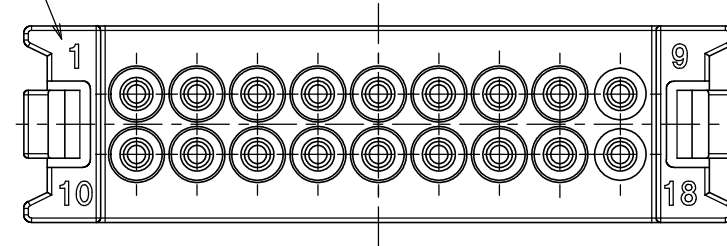
版数 VER.	年月日 DATE	CN NO.	変更内容 DESCRIPTION	製図 DR.	担当 CHK.	査閲 APPD.	承認 APPD.
------------	-------------	--------	---------------------	-----------	------------	-------------	-------------



A-A  
(2 : 1)



NOTE1



DESIGNATION

命名法

KN01	L	18	P	K
SERIES シリーズ名	SIZE サイズ L:L SIZE L:Lサイズ	NUMBER OF POLES 芯数	CONTACT SIZE コンタクトサイズ K:#20	TYPE OF CONTACT コンタクトタイプ P:CRIMP TYPE PIN P:圧着ピン

NOTE1. CONTACT NUMBER APPEARS IN THE AREA SHOWN.

注1. 図示の位置に端子番号を表示(レーザー印字)する。

2	REAR INSULATOR	1	SYNTHETIC RESIN	—	COLOR:BLACK
1	FRONT INSULATOR	1	SYNTHETIC RESIN	—	COLOR:BLACK
符号 NO.	名 称 DESCRIPTION	個 数 QTY.	材 料 MATERIAL	仕 上 FINISH	備 考 REMARKS

仕様書 (SPECIFICATION) JACS-50116		第1版 (ORIGINAL DATE) 22/APR/2016		尺度 (SCALE) 2:1	シリーズ (SERIES) KN01	日本航空電子工業株式会社  JAE JAPAN AVIATION ELECTRONICS INDUSTRY, LTD.	図面番号 (DRAWING NO.)  SJ117447	版数 (VER.) 1
一般公差 (GENERAL TOLERANCE) 寸法 (DIMENSION)		担当 CHK. H. NAKAJIMA 査閲 APPD. H. KANNO 承認 APPD. H. EBIHARA		名称 (TITLE)  KN01L18PK  質量 (MASS) —				
角度 (ANGLES) 単位 (UNIT) : mm		S/W		—				