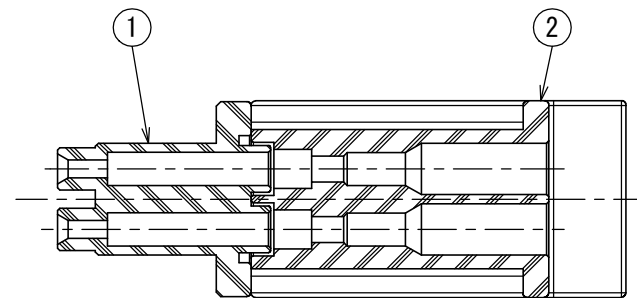
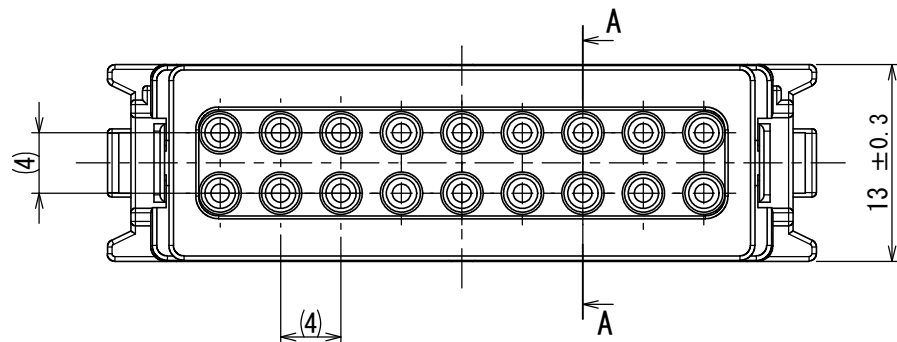
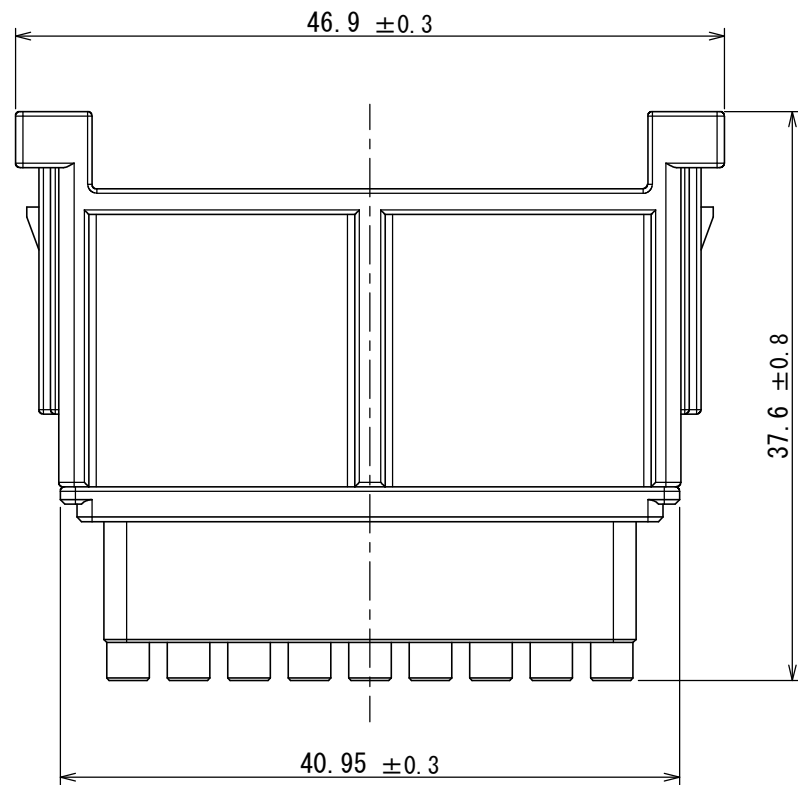
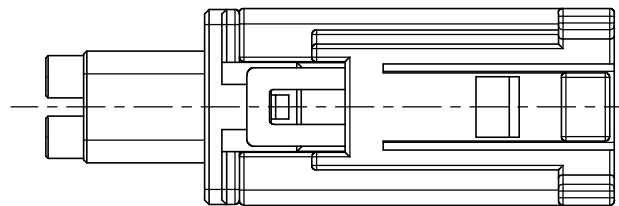


図面番号 (DRAWING NO.) SJ117448

版数 VER.	年月日 DATE	CN NO.	変更内容 DESCRIPTION	製図 DR.	担当 CHK.	査閲 APPD.	承認 APPD.
------------	-------------	--------	---------------------	-----------	------------	-------------	-------------

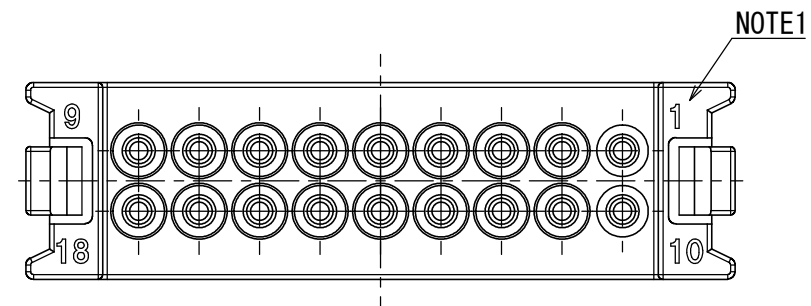


A-A  
(2 : 1)



DESIGNATION  
命名法

KN	01	L	18	S	K
SERIES シリーズ名	SIZE サイズ L: L SIZE L: L サイズ	NUMBER OF POLES 芯数	CONTACT SIZE コンタクトサイズ K: #20	TYPE OF CONTACT コンタクトタイプ S: CRIMP TYPE SOCKET S: 圧着ソケット	



NOTE1. CONTACT NUMBER APPEARS IN THE AREA SHOWN.  
注1. 図示の位置に端子番号を表示(レーザー印字)する。

2	REAR INSULATOR	1	SYNTHETIC RESIN	—	COLOR: BLACK
1	FRONT INSULATOR	1	SYNTHETIC RESIN	—	COLOR: BLACK
符号 NO.	名 称 DESCRIPTION	個 数 QTY.	材 料 MATERIAL	仕 上 FINISH	備 考 REMARKS

仕様書 (SPECIFICATION) JACS-50116		第1版 (ORIGINAL DATE) 22/APR/2016		尺度 (SCALE) 2:1	シリーズ (SERIES) KN01	日本航空電子工業株式会社	JAE JAPAN AVIATION ELECTRONICS INDUSTRY, LTD.	図面番号 (DRAWING NO.) SJ117448	版数 (VER.) 1
一般公差 (GENERAL TOLERANCE)		製図 DR.	—	名称 (TITLE) KN01L18SK					
寸法 (DIMENSION)		担当 CHK.	H. NAKAJIMA	質量 (MASS) —					
角度 (ANGLES)		査閲 APPD.	H. KANNO						
単位 (UNIT) : mm		承認 APPD.	H. EBIHARA						
. ± 0.8 . × ± 0.4 . × × ± 0.1 . × × × ±		×° ± ×°×' ±		質量 (MASS) —		図面番号 (DRAWING NO.) SJ117448		版数 (VER.) 1	