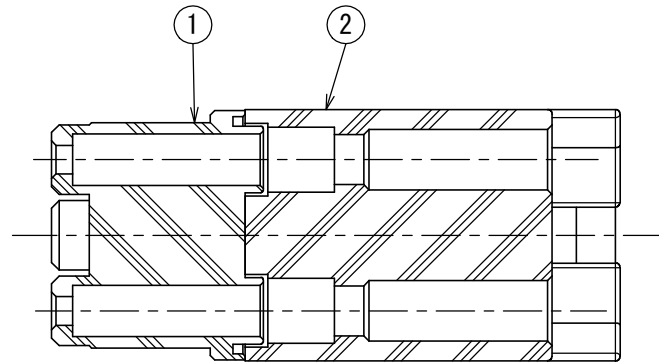
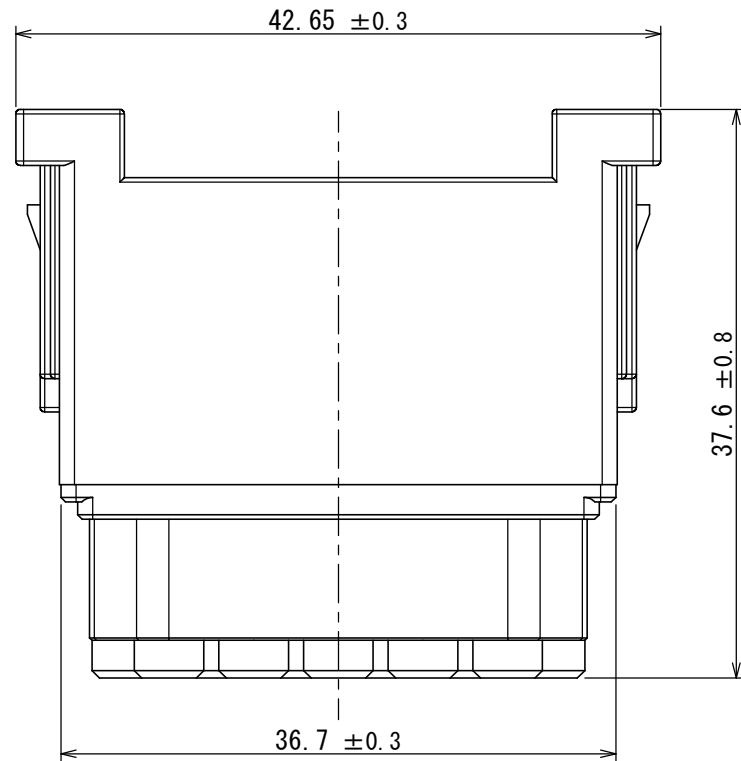


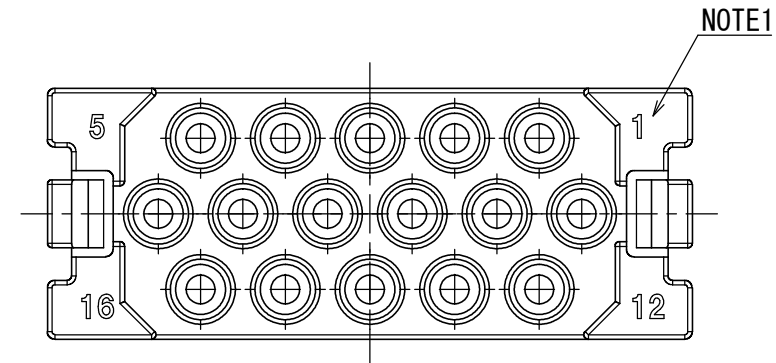
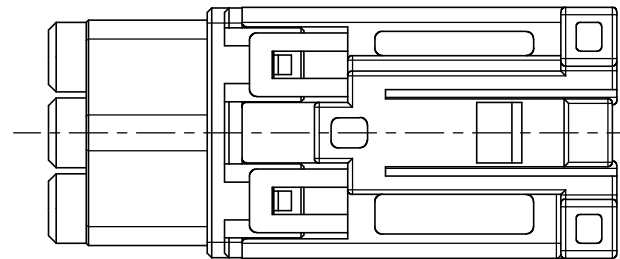
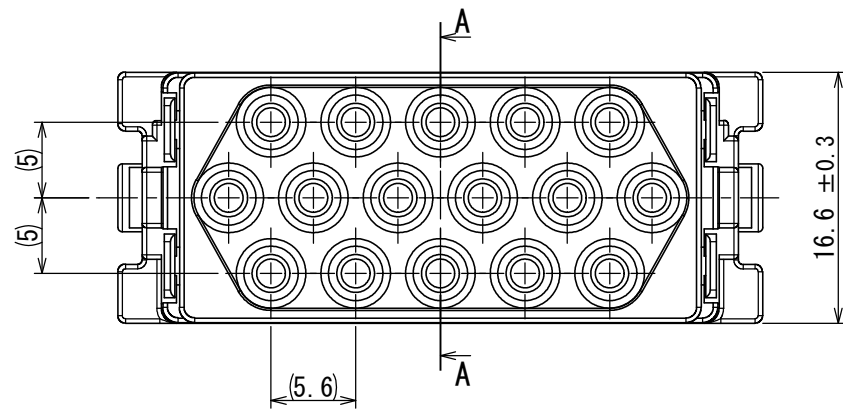
DCF-C-212H(12.08)

図面番号 (DRAWING NO.)
SJ116943

版数 VER.	年月日 DATE	CN NO.	変更内容 DESCRIPTION	製図 DR.	担当 CHK.	査閲 APPD.	承認 APPD.
------------	-------------	--------	---------------------	-----------	------------	-------------	-------------



A-A
(2 : 1)


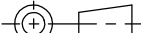


DESIGNATION
命名法

KN01	M	16	S	H
SERIES シリーズ名	SIZE サイズ M:M SIZE M:Mサイズ	NUMBER OF POLES 芯数	CONTACT SIZE コンタクトサイズ H:#16	TYPE OF CONTACT コンタクトタイプ S:CRIMP TYPE SOCKET S:圧着ソケット

NOTE1. CONTACT NUMBER APPEARS IN THE AREA SHOWN.
注1. 図示の位置に端子番号を表示(レーザー印字)する。

2	REAR INSULATOR	1	SYNTHETIC RESIN	—	COLOR:BLACK
1	FRONT INSULATOR	1	SYNTHETIC RESIN	—	COLOR:BLACK
符号 NO.	名称 DESCRIPTION	個数 QTY.	材料 MATERIAL	仕上 FINISH	備考 REMARKS

仕様書 (SPECIFICATION) JACS-50116		第1版 (ORIGINAL DATE) 27/OCT/2015		尺度 (SCALE) 2:1	シリーズ (SERIES) KN01	日本航空電子工業株式会社  JAPAN AVIATION ELECTRONICS INDUSTRY, LTD.	図面番号 (DRAWING NO.) SJ116943	版数 (VER.) 1
一般公差 (GENERAL TOLERANCE) 寸法 (DIMENSION)		担当 CHK. H. NAKAJIMA	査閲 APPD. —	名称 (TITLE) KN01M16SH				
角度 (ANGLES) ±0.8 × ±0.4 ×× ±0.1 ××× ±		承認 APPD. H. EBIHARA	質量 (MASS) —					
単位 (UNIT) : mm								