

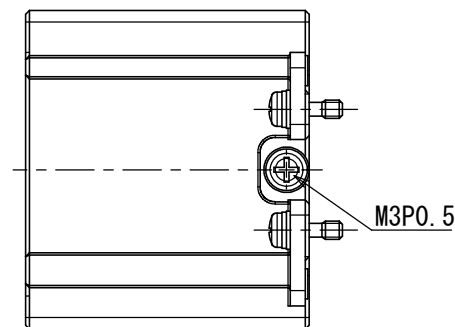
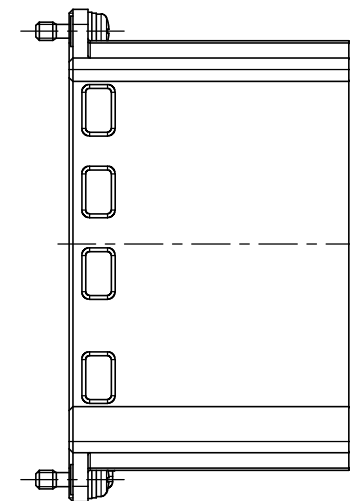
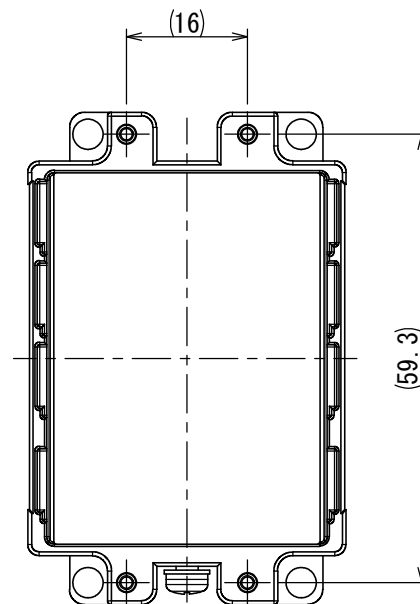
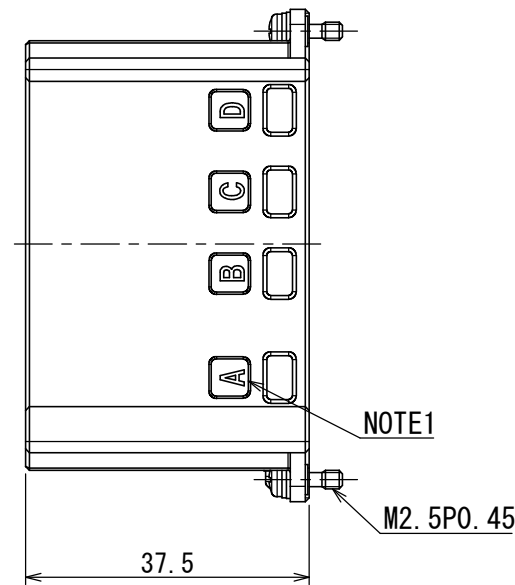
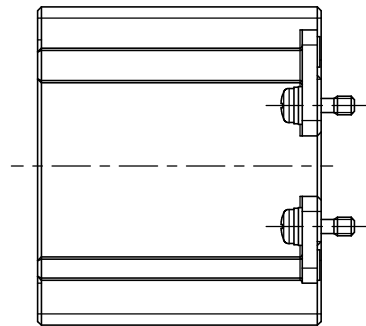
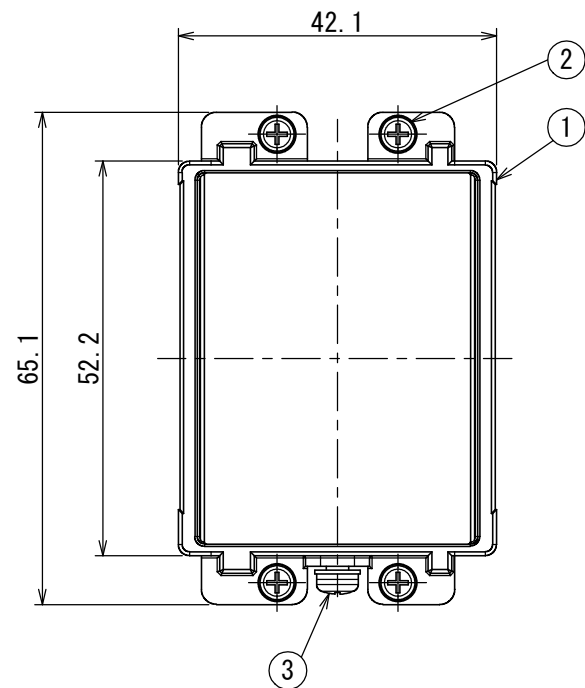
版数 VER.	年月日 DATE	CN NO.	変更内容 DESCRIPTION	製図 DR.	担当 CHK.	査閲 APPD.	承認 APPD.
------------	-------------	--------	---------------------	-----------	------------	-------------	-------------

DESIGNATION
命名法

KN01M - BBL - A

SERIES シリーズ名	SIZE サイズ M:M SIZE M:Mサイズ	MATING KEY TYPE 嵌合キータイプ A: TYPE A A: タイプA
-----------------	--------------------------------	--

BBL: BARREL
BBL: バレル



NOTE1. BLOCK NUMBER APPEARS IN THE AREA SHOWN.
2. THE SCREW③ IS IN THE TEMPORARY ASSEMBLY STATE.

注1. 図示の位置に番地を表示する。
2. ねじ③は仮組み状態である。

3	SCREW (M3)	1	STAINLESS STEEL	—	
2	SCREW	4	STAINLESS STEEL	—	
1	BARREL	1	ALUMINUM ALLOY	NICKEL PLATING	
符号 NO.	名称 DESCRIPTION	個数 QTY.	材料 MATERIAL	仕上 FINISH	備考 REMARKS

仕様書 (SPECIFICATION) JACS-50116		第1版 (ORIGINAL DATE) 27/OCT/2015		尺度 (SCALE) 1:1	シリーズ (SERIES) KN01	日本航空電子工業株式会社	JAE JAPAN AVIATION ELECTRONICS INDUSTRY, LTD.	図面番号 (DRAWING NO.) SJ116933	版数 (VER.) 1
一般公差 (GENERAL TOLERANCE) 寸法 (DIMENSION)		製図 DR.	—	名称 (TITLE) KN01M-BBL-A					
角度 (ANGLES)		担当 CHK.	H. NAKAJIMA						
±0.8		×° ±	／	査閲 APPD.		—			
× ±0.4		×°×' ±	／	承認 APPD.		H. EBIHARA			
×× ±0.1		単位 (UNIT) : mm							
××× ±				質量 (MASS) —		