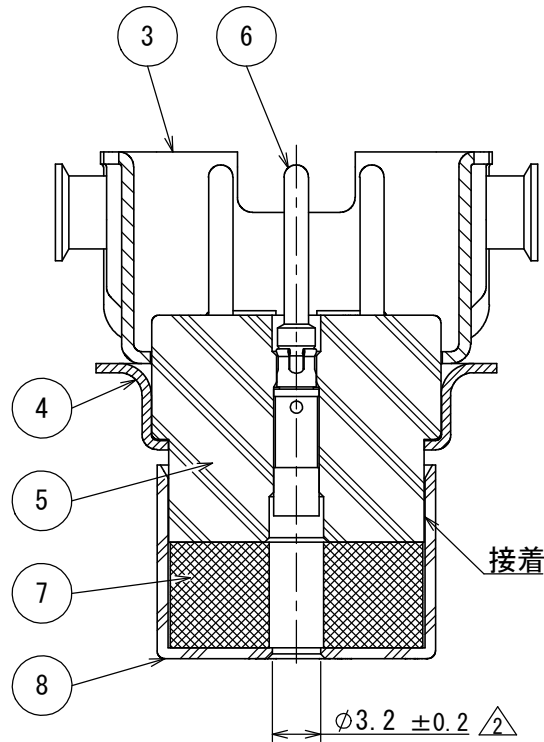
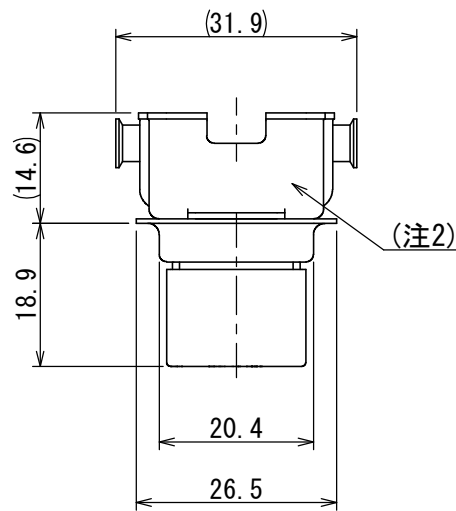
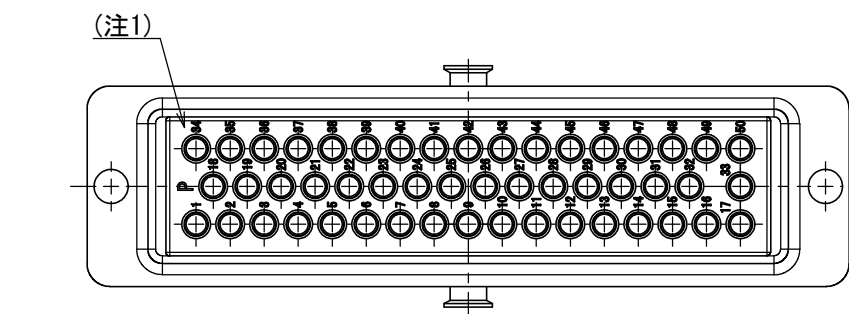
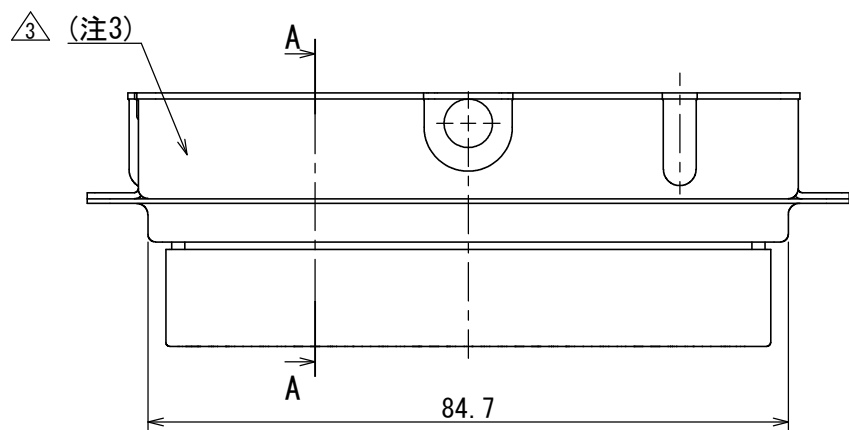
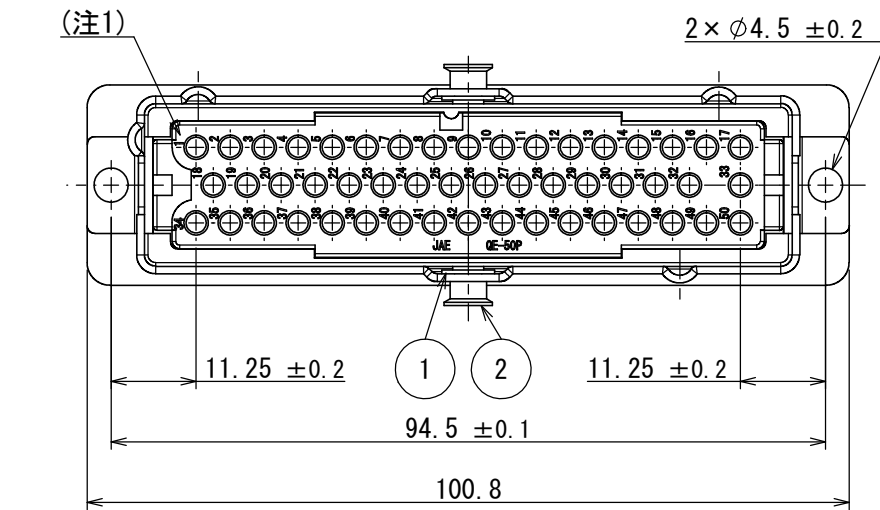


DCF-G-212H(12.08)

SJ029793  
(ON DIMENSIONS) 台異図

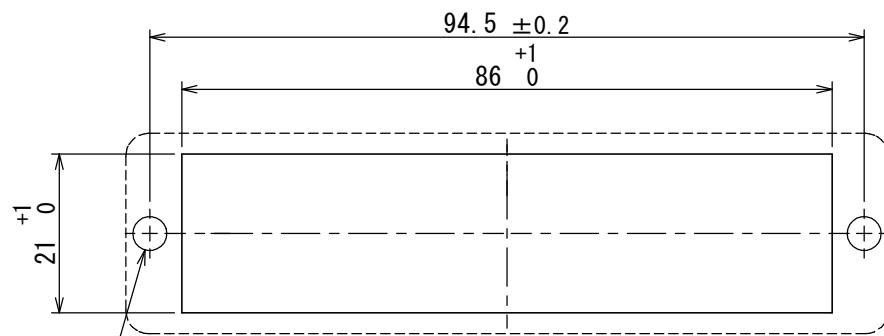
版数 VER.	年月日 DATE	CN NO.	変更内容 DESCRIPTION	製図 DR.	担当 CHK.	査閲 APPD.	承認 APPD.
2	1996/11/29	39114	カバーキャップ、コンタクト孔寸法・形状変更	—	下山	七尾	馬締
3	2020/06/26	034859	注記追加	—	梶原(晃)	竹下(隆)	松本(悦)



断面図 A-A  
スケール (2 : 1)

命名法

QE4401-50P-F-F0  
シリーズ名  
レセプタクル  
芯数  
ピンコンタクト  
F : フェライト付  
F0 : コンタクト別売品 (注4)



基板取付穴寸法 (参考)

注1. 図示の位置に端子番号を表示する。

2. 図示の位置に品名 (略称) 及び社名を表示する。  
【QE4401-50PF JAE】

△ 3. 図示の位置にロット番号を表示する。

4. コンタクトは別売品であるので下記図番参照の上  
別発注してください。

名称	製品図番
QE用コンタクト	SJ013832

仕様

使用コンタクト : #16×50芯  
定格電流 : 3A以下  
耐電圧 : 2000VAC  
絶縁抵抗 : 1000MΩ 以上

8	カバーキャップ	1	合成樹脂	—	
7	フェライト	1	フェライト	—	
6	コンタクト	50	銅合金	金めっき	別売品 (注4)
5	インシュレータ	1	合成樹脂	—	
4	リアシェル	1	鋼	ニッケルめっき	
3	ラッチドタイプ溝付シェル	1	銅合金	ニッケルめっき	
2	ラッチリベット	2	ステンレス鋼	—	
1	ワッシャ	2	銅合金	ニッケルめっき	
符号 NO.	名 称 DESCRIPTION	個 数 QTY.	材 料 MATERIAL	仕 上 FINISH	備 考 REMARKS

仕様書 (SPECIFICATION)		第1版 (ORIGINAL DATE)		尺度 (SCALE)		シリーズ (SERIES)	
JACS-3155		1995/04/18		1:1		QE	
一般公差 (GENERAL TOLERANCE)		製図 DR.		名称 (TITLE)		日本航空電子工業株式会社	
寸法 (DIMENSION)		担当 CHK.		QE4401-50P-F-F0 (フェライト付 レセプタクル)		JAE JAPAN AVIATION ELECTRONICS INDUSTRY, LTD.	
角度 (ANGLES)		査閲 APPD.		図面番号 (DRAWING NO.)		SJ029793	
単位 (UNIT) : mm		承認 APPD.		質量 (MASS)		版数 (VER.)	
S/W		高木		—		3	