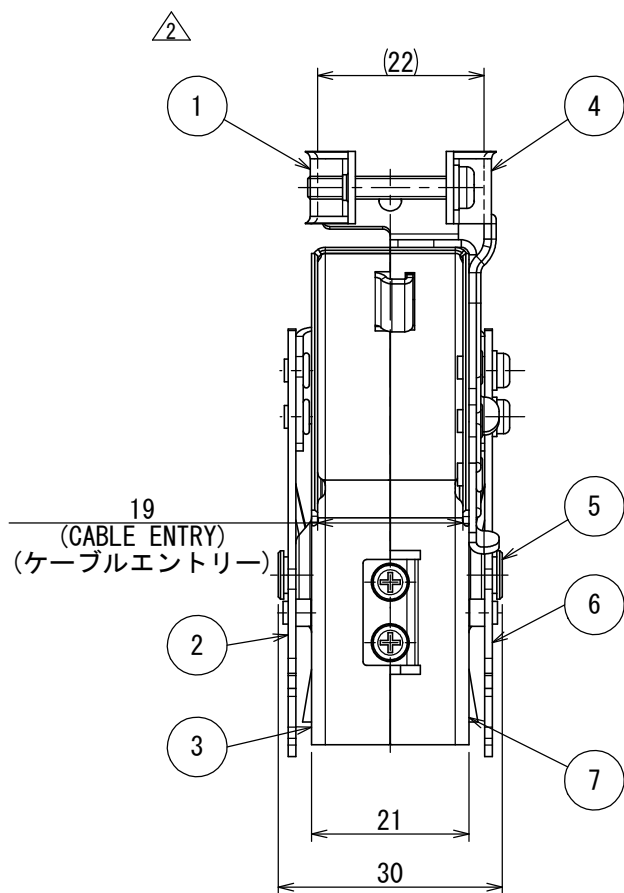
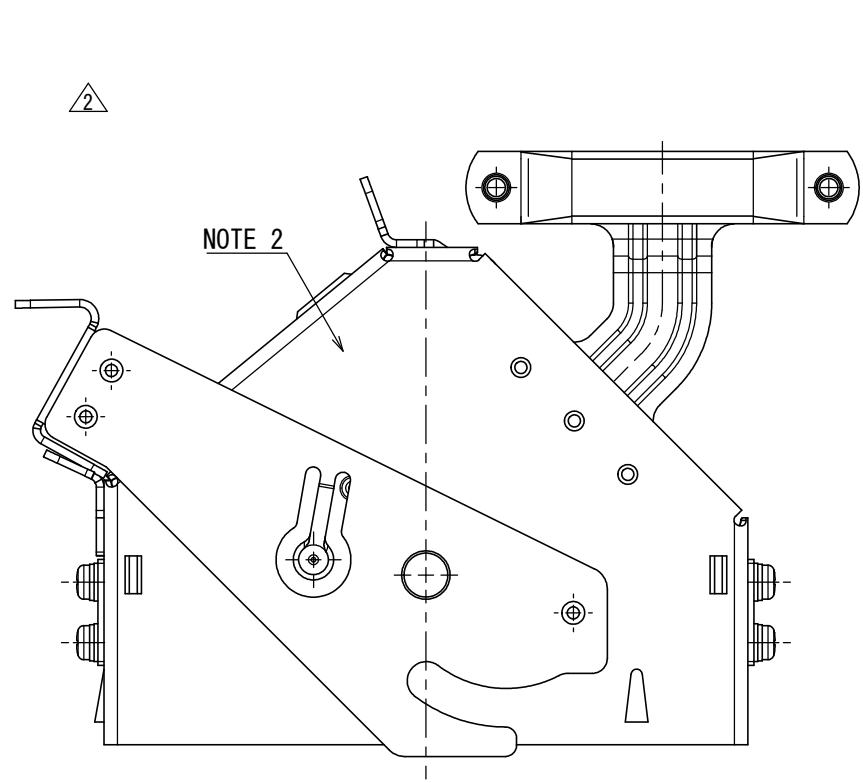
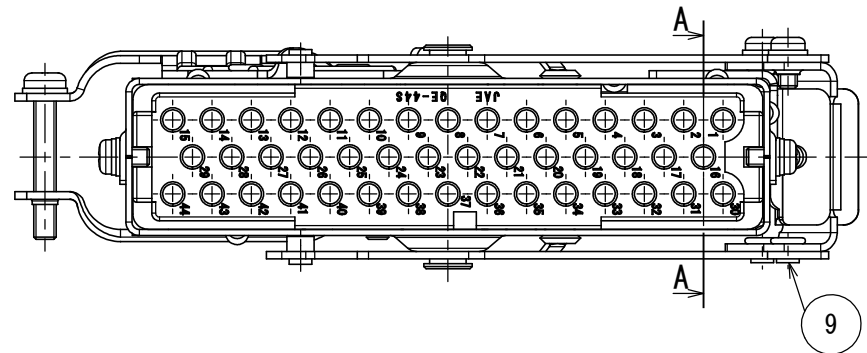
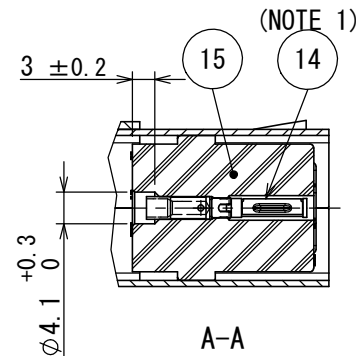
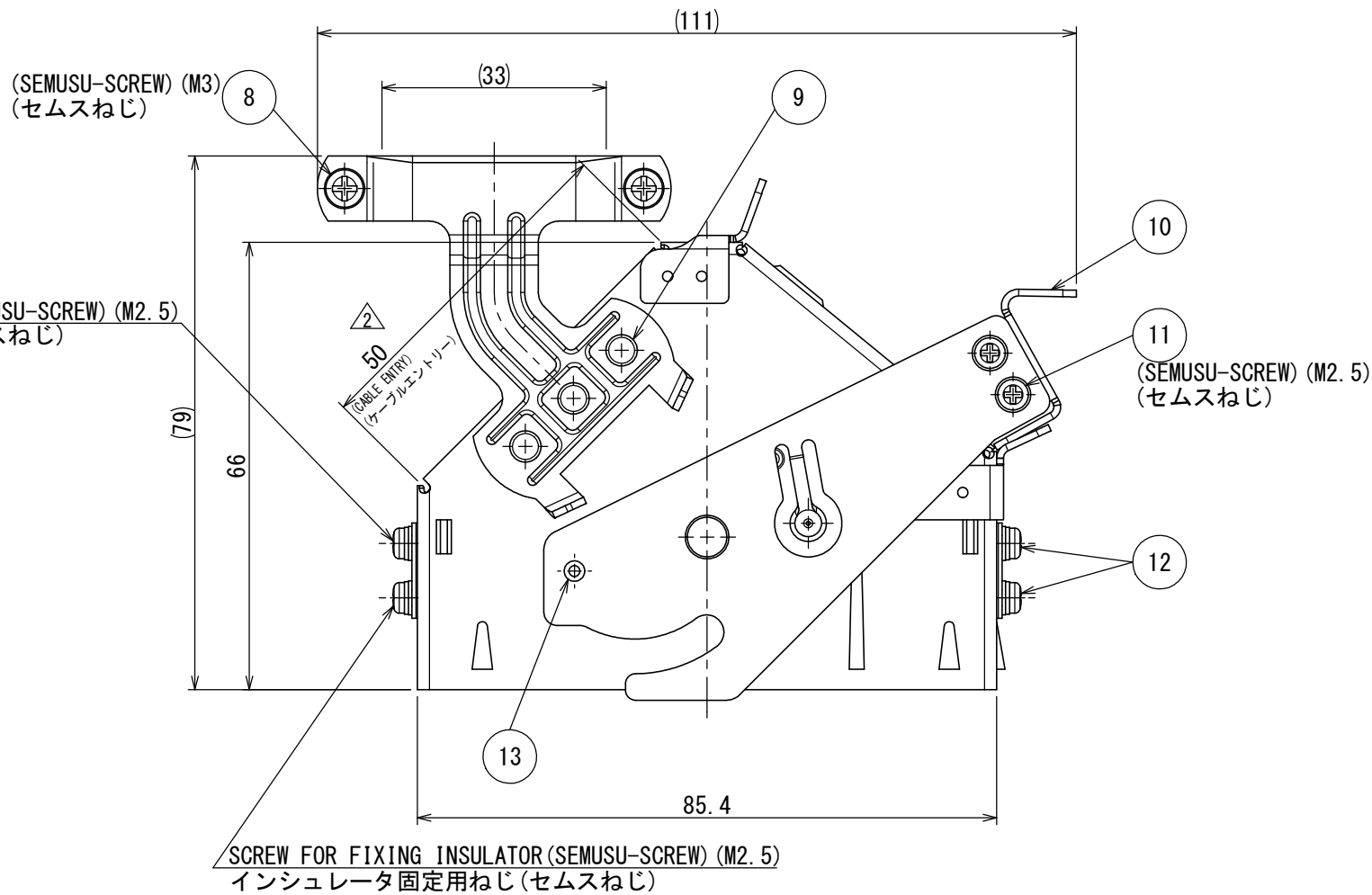


SJ107921
(DRAWING NO.)

版数 VER.	年月日 DATE	図 NO.	変更内容 DESCRIPTION	製 図 DR.	担 当 CHK.	査 閲 APPD.	承認 APPD.
2	19/AUG/2008	066403	REVISED FORM OF SHELL	—	T. TAKESHITA	K. HARIGAYA	E. MATSUMOTO
3	26/JUN/2020	034859	CHANGED NOTE	—	K. KAJIHARA	T. TAKESHITA	E. MATSUMOTO



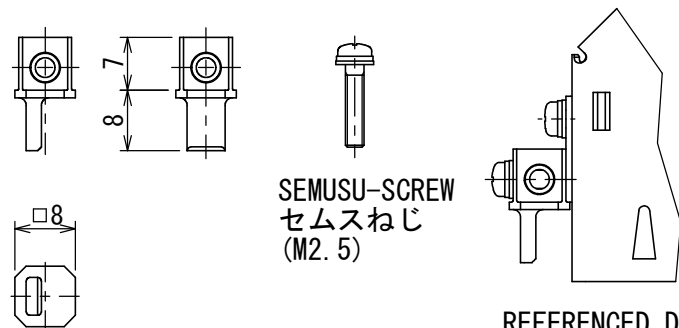
SCREW FOR FIXING JUNCTION SHELL (SEMUSU-SCREW) (M2.5)
ジャンクションシェル固定用ねじ (セムスねじ)



POLARIZING KEY
(ITEM ORDERED SEPARATELY)
位置決め用極性キー (別売品)

PART No. 品名 : 201-50041-002 (QE-POL-KEY2)

DWG No. 製品番号: SJ108043



REFERENCED DRAWING
参考図

SPECIFICATION

DIELECTRIC WITHSTANDING
VOLTAGE: 2000VAC FOR 1 MINUTE
INSULATION RESISTANCE : 5000MΩ MIN. (AT 500VDC)
APPLICABLE WIRE : 0.2~2mm² × 44
(INSULATION OUTER DIA. 4.1mm MAX.)

仕様

耐電圧 : AC. 2000Vr.m.s. (1分間)
絶縁抵抗 : 5000MΩ以上 (DC. 500Vにて)
使用ケーブル: 0.2~2mm² 44本
(仕上外径φ4.1以下)

DESIGNATION 命名法

QE4E044F01
SERIES
シリーズ名
MODIFICATION
モディファイ
CONNECTOR TYPE E: STRAIGHT TYPE
コネクタ形状 E: ストレートタイプ
CONTACT TYPE F: SOCKET CONTACT
(MACHINED-VERSION)
コンタクト性別 F: ソケットコンタクト
(切削品)
NO. OF CONTACTS
044: 44 CONTACTS
芯数 044: 44芯

NOTE 1. CONTACTS ARE SOLD SEPARATELY.
THEIR PART NUMBERS ARE SHOWN BELOW.

TABLE 1
表1

PART No. 名称	DWG. No. 図番
SOCKET CONTACT: QES-16-※	SJ013833

NOTE 2. PART NUMBER, COMPANY LOGO "JAE" AND LOT NUMBER
ARE MARKED AS INDICATED.

注1. コンタクトは別売りであるので表1の図番を参照の上、別発注して下さい。

注2. 図示の位置に品名、社名及びロット番号を表示する。

15	INSULATOR	1	DIALYL PHTHALATE	—	COLOR: GREEN
14	CONTACT	44	COPPER ALLOY	GOLD PLATING	NOTE 1
13	PIN	2	STAINLESS STEEL	—	
12	SEMUSU-SCREW	4	STEEL	NICKEL PLATING	M2.5
11	SEMUSU-SCREW	2	STEEL	NICKEL PLATING	M2.5
10	PLATE #1	1	STAINLESS STEEL	—	
9	RIVET	5	COPPER ALLOY	NICKEL PLATING	
8	SEMUSU-SCREW	2	STEEL	NICKEL PLATING	M3
7	SHELL #1	1	STEEL	NICKEL PLATING	
6	LEVER #1	1	STAINLESS STEEL	—	
5	LATCH RIVET #1	2	STAINLESS STEEL	—	
4	CLAMP SADDLE #1	1	STEEL	NICKEL PLATING	
3	SHELL #2	1	STEEL	NICKEL PLATING	
2	LEVER #2	1	STAINLESS STEEL	—	
1	CLAMP SADDLE #2	1	STEEL	NICKEL PLATING	

仕様書 (SPECIFICATION) JACS-3024 JABL-3024	第1版 (ORIGINAL DATE) 06/SEP/2007	尺度 (SCALE) 1:1	シリーズ (SERIES) QE
一般公差 (GENERAL TOLERANCE)	製図 DR. K. HARIGAYA	名称 (TITLE) QE4E044F01	日本航空電子工業株式会社
寸法 (DIMENSION) ±0.8 × ±0.8 × ± × × ±	担当 CHK. K. HARIGAYA	質量 (MASS) —	JAE JAPAN AVIATION ELECTRONICS INDUSTRY, LTD.
角度 (ANGLES) ×° ± ×°' ±	査閲 APPD. —	シート (SHEET NO.) 1 OF 1	図面番号 (DRAWING NO.) SJ107921
単位 (UNIT): mm	承認 APPD. E. MATSUMOTO		版数 (VER.) 3