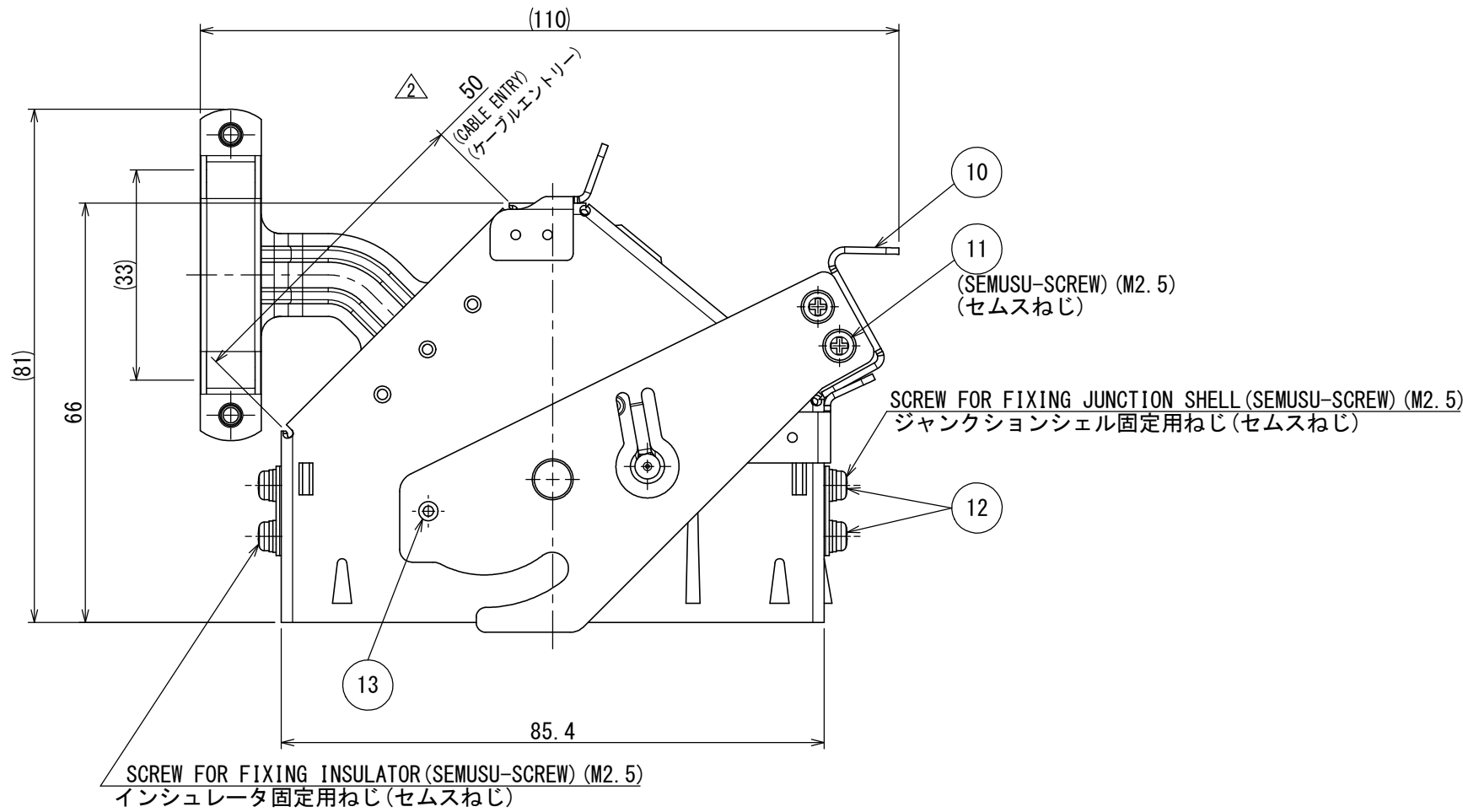
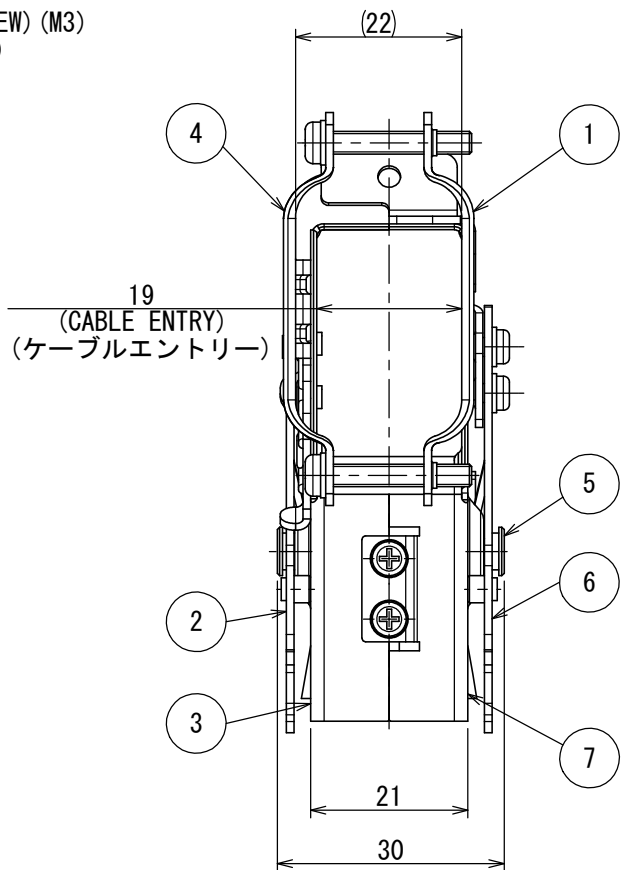
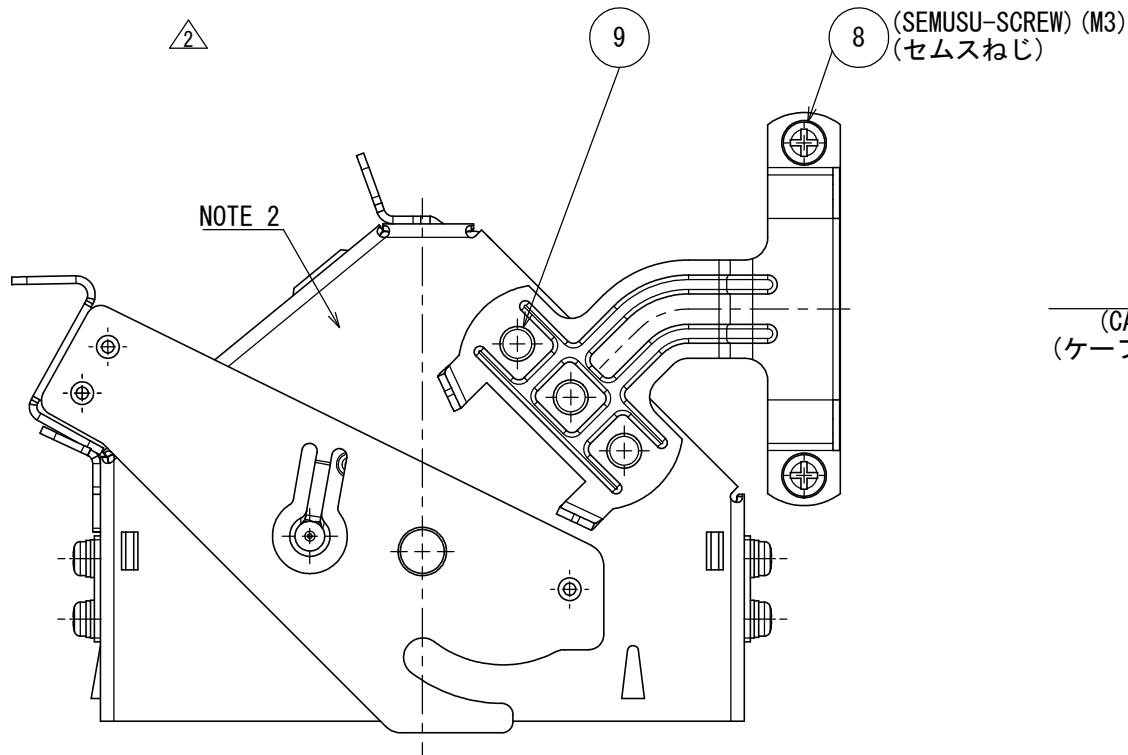


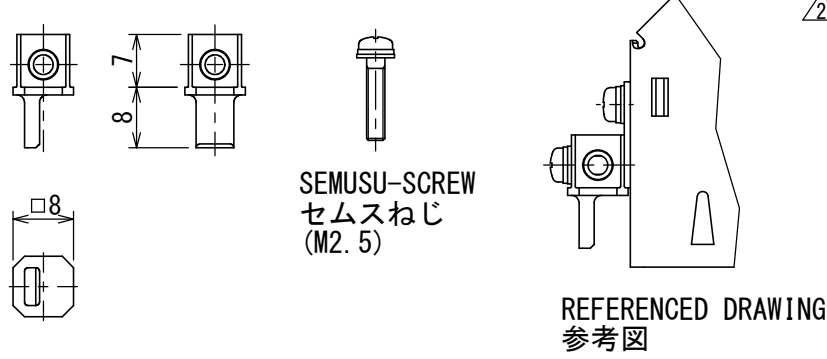
図面番号 (DRAWING NO.) SJ107924

版数 VER.	年月日 DATE	図 NO.	変更内容 DESCRIPTION	製 図 DR.	担 当 CHK.	査 閲 APPD.	承認 APPD.
2	19/AUG/2008	066403	REVISED FORM OF SHELL	—	T. TAKESHITA	K. HARIGAYA	E. MATSUMOTO
3	26/JUN/2020	034859	CHANGED NOTE	—	K. KAJIHARA	T. TAKESHITA	E. MATSUMOTO



POLARIZING KEY
(ITEM ORDERED SEPARATELY)
位置決め用極性キー (別売品)

PART No. 品名 : 201-50041-002 (QE-POL-KEY2)
DWG No. 製品番号: SJ108043



SPECIFICATION
DIELECTRIC WITHSTANDING
VOLTAGE: 2000VAC FOR 1 MINUTE
INSULATION RESISTANCE : 5000MΩ MIN. (AT 500VDC)
APPLICABLE WIRE : 0.2~2mmφ × 50
(INSULATION OUTER DIA. 3.6mm MAX.)

仕様
耐電圧 : AC. 2000Vr.m.s. (1分間)
絶縁抵抗 : 5000MΩ 以上 (DC. 500Vにて)
使用ケーブル: 0.2~2mmφ 50本
(仕上外径φ3.6以下)

DESIGNATION
命名法

QE4G050F01
SERIES シリーズ名
MODIFICATION モディファイ
CONNECTOR TYPE G: ANGLE TYPE
コネクタ形状 G: アングルタイプ
CONTACT TYPE F: SOCKET CONTACT (MACHINED-VERSION)
コンタクト性別 F: ソケットコンタクト (切削品)
NO. OF CONTACTS 050:50 CONTACTS
芯数 050:50芯

NOTE 1. CONTACTS ARE SOLD SEPARATELY.
THEIR PART NUMBERS ARE SHOWN BELOW.

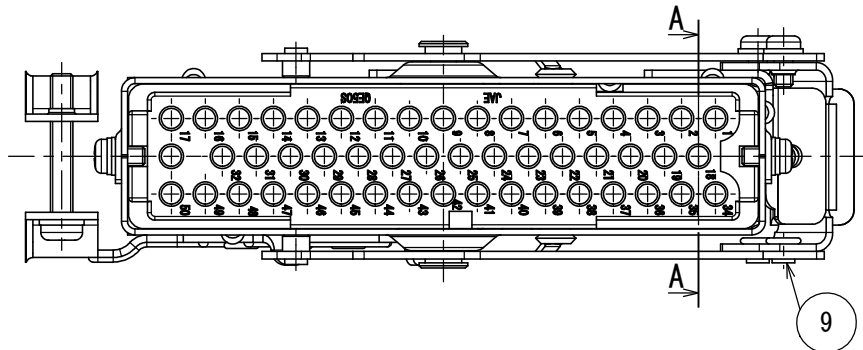
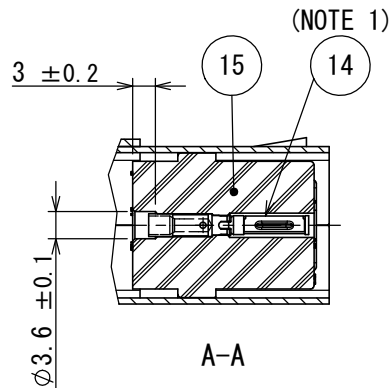
TABLE 1
表1

PART No. 名称	DWG. No. 図番
SOCKET CONTACT: QES-16-※	SJ013833

△ 2. PART NUMBER, COMPANY LOGO "JAE" AND LOT NUMBER ARE MARKED AS INDICATED.

注1. コンタクトは別売りであるので表1の図番を参照の上、別発注して下さい。

△ 2. 図示の位置に品名、社名及びロット番号を表示する。



15	INSULATOR	1	DIALLYL PHTHALATE	—	COLOR: GREEN
14	CONTACT	50	COPPER ALLOY	GOLD PLATING	NOTE 1
13	PIN	2	STAINLESS STEEL	—	
12	SEMUSU-SCREW	4	STEEL	NICKEL PLATING	M2.5
11	SEMUSU-SCREW	2	STEEL	NICKEL PLATING	M2.5
10	PLATE #1	1	STAINLESS STEEL	—	
9	RIVET	5	COPPER ALLOY	NICKEL PLATING	
8	SEMUSU-SCREW	2	STEEL	NICKEL PLATING	M3
7	SHELL #1	1	STEEL	NICKEL PLATING	
6	LEVER #1	1	STAINLESS STEEL	—	
5	LATCH RIVET #1	2	STAINLESS STEEL	—	
4	CLAMP SADDLE #1	1	STEEL	NICKEL PLATING	
3	SHELL #2	1	STEEL	NICKEL PLATING	
2	LEVER #2	1	STAINLESS STEEL	—	
1	CLAMP SADDLE #2	1	STEEL	NICKEL PLATING	
符号 NO.	名 称 DESCRIPTION	個 数 QTY.	材 料 MATERIAL	仕 上 FINISH	備 考 REMARKS

仕様書 (SPECIFICATION) JACS-3024 JAHL-3024	第1版 (ORIGINAL DATE) 06/SEP/2007	尺度 (SCALE) 1:1	シリーズ (SERIES) JAE-CONNECTOR-QE
一般公差 (GENERAL TOLERANCE)	製図 DR. K. HARIGAYA	名称 (TITLE)	日本航空電子工業株式会社
寸法 (DIMENSION).	担当 CHK. K. HARIGAYA	図面番号 (DRAWING NO.)	JAE JAPAN AVIATION ELECTRONICS INDUSTRY, LTD.
角度 (ANGLES).	査閲 APPD. —	質量 (MASS)	図面番号 (DRAWING NO.)
単位 (UNIT): mm	承認 APPD. E. MATSUMOTO	シート (SHEET NO.)	SJ107924
1 OF 1			版数 (VER.) 3