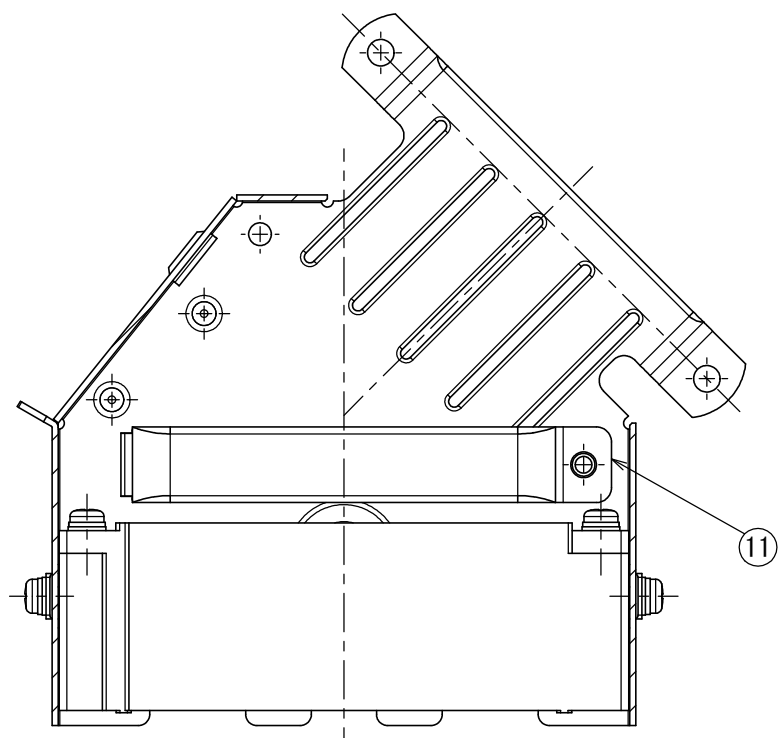
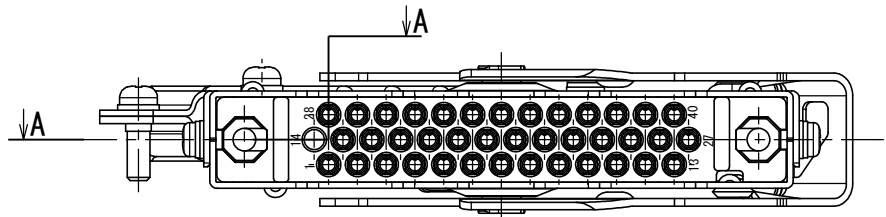
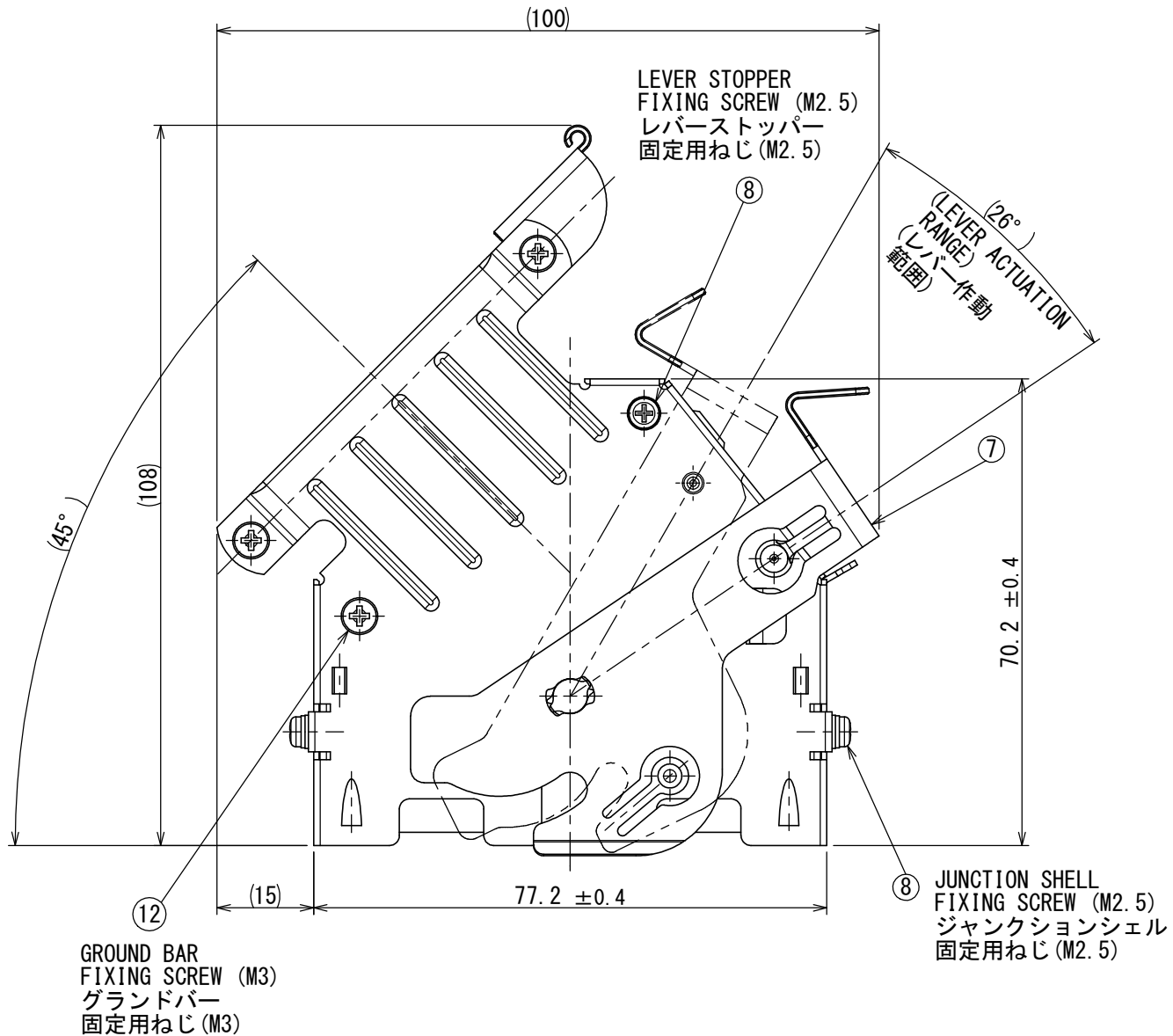
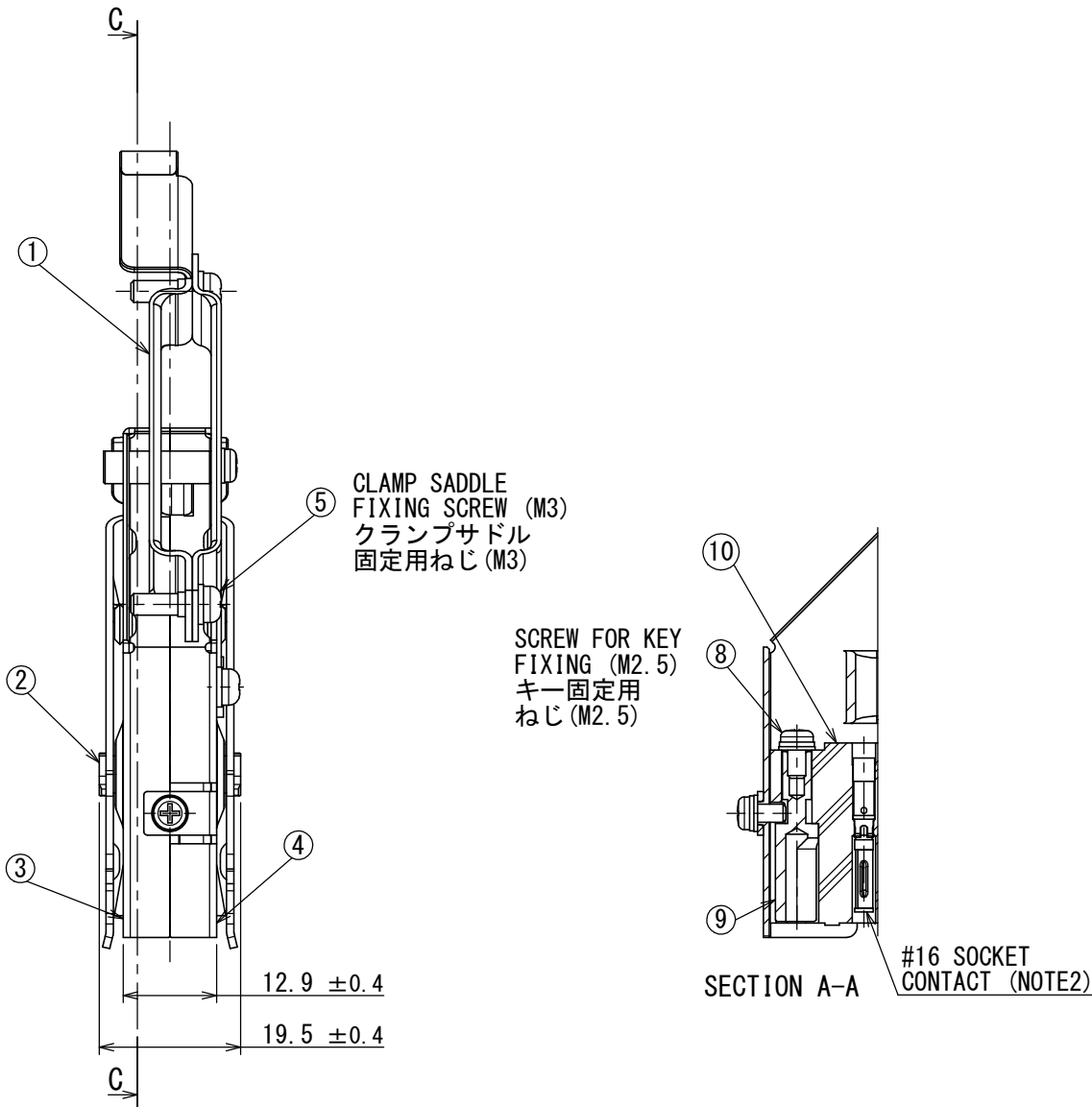
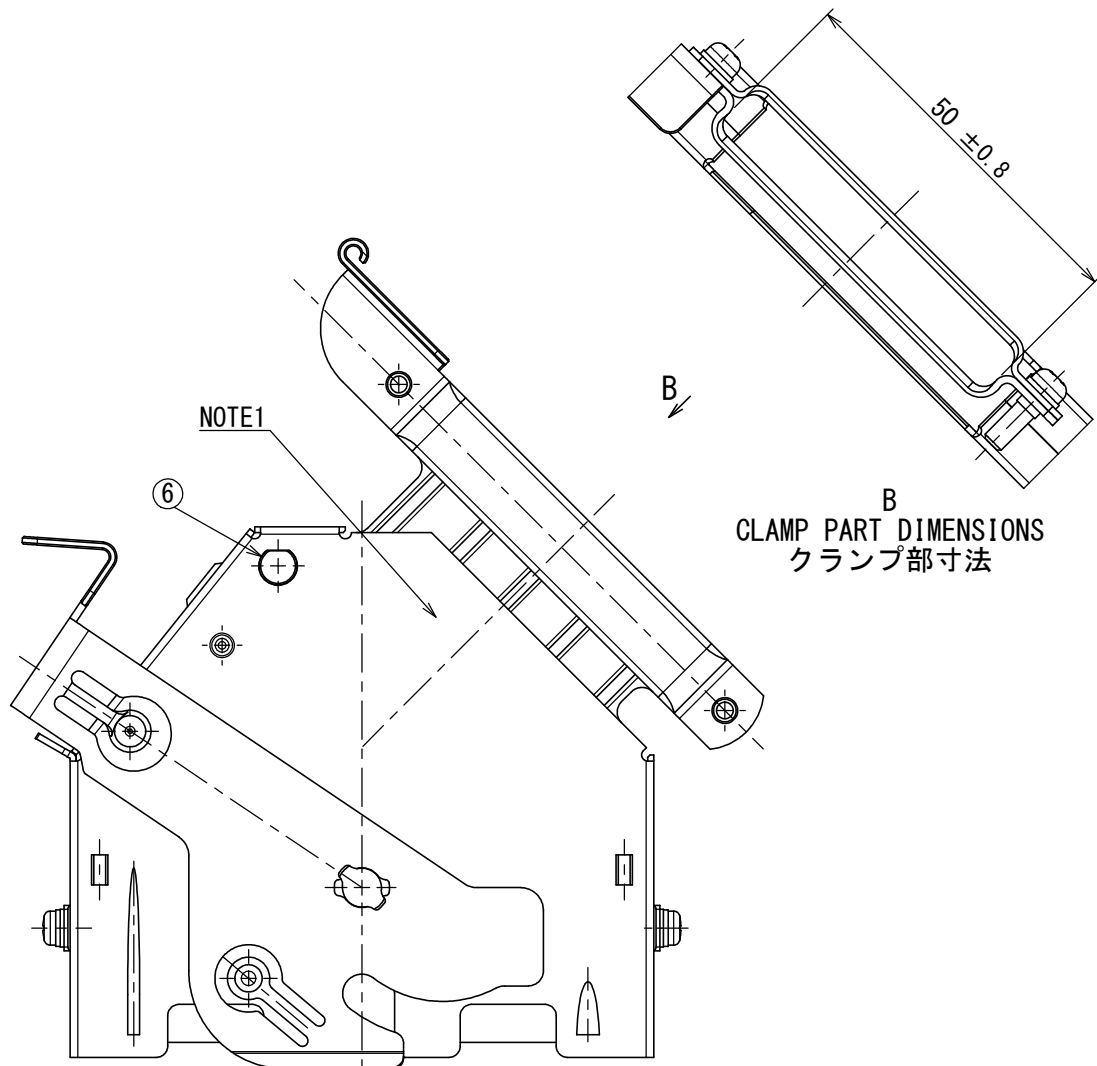


版数 VER.	年月日 DATE	図 NO.	変更内容 DESCRIPTION	製 図 DR.	担 当 CHK.	査 閲 APPD.	承 認 APPD.
2	26/FEB/2021	038507	BILINGUAL DRAW MAKING	—	K. KAJIHARA	T. TAKESHITA	E. MATSUMOTO



SECTION C-C

NOTE 1. PART NUMBER, COMPANY LOGO "JAE", AND LOT NUMBER ARE MARKED ON THIS SIDE.

2. SOCKET CONTACTS ARE SOLD SEPARATELY.
REFER TO "JABL-30290" FOR APPLICABLE SOCKET CONTACTS.
CONTACT SIZE : #16
NUMBER OF CONTACTS : 40

3. REFER TO "JACS-30290" FOR CONNECTOR SPECIFICATIONS.

注1. 図示の位置に品名、社名及び製造ロット番号を表示する。

2. ソケットコンタクトは別売品です。
適合ソケットコンタクトについては、「JABL-30290」を参照してください。
コンタクトサイズ : #16
コンタクト芯数 : 40本

3. コネクタ仕様については、「JACS-30290」を参照してください。

12	SEMS SCREW (M3)	1	STEEL	NICKEL PLATING	
11	GROUND BAR	1	STEEL	NICKEL PLATING	
10	SOCKET INSULATOR	1	SYNTHETIC RESIN	—	
9	ERRONEOUS MATING PREVENTIVE KEY (SOCKET)	2	COPPER ALLOY	NICKEL PLATING	
8	SEMS SCREW (M2.5)	5	STEEL	NICKEL PLATING	
7	LEVER	1	STAINLESS STEEL	—	
6	LEVER STOPPER	1	COPPER ALLOY	NICKEL PLATING	
5	SEMS SCREW (M3)	2	STEEL	NICKEL PLATING	
4	JUNCTION SHELL #1	1	STEEL	NICKEL PLATING	
3	JUNCTION SHELL #2	1	STEEL	NICKEL PLATING	
2	LATCH RIVET	2	STAINLESS STEEL	—	
1	CLAMP SADDLE	1	STEEL	NICKEL PLATING	

仕様書 (SPECIFICATION) JACS-30290 JABL-30290	第1版 (ORIGINAL DATE) 28/NOV/2012	尺度 (SCALE) 1:1	シリーズ (SERIES) QE6	日本航空電子工業株式会社
一般公差 (GENERAL TOLERANCE)	製図 DR.	名称 (TITLE) QE6E040SH01	JAE JAPAN AVIATION ELECTRONICS INDUSTRY, LTD.	
寸法 (DIMENSION).	担当 CHK.	図面番号 (DRAWING NO.) SJ113435		
角度 (ANGLES).	査閲 APPD.	版数 (VER.) 2		
単位 (UNIT) : mm	承認 APPD.	シート (SHEET NO.) 1 OF 1		