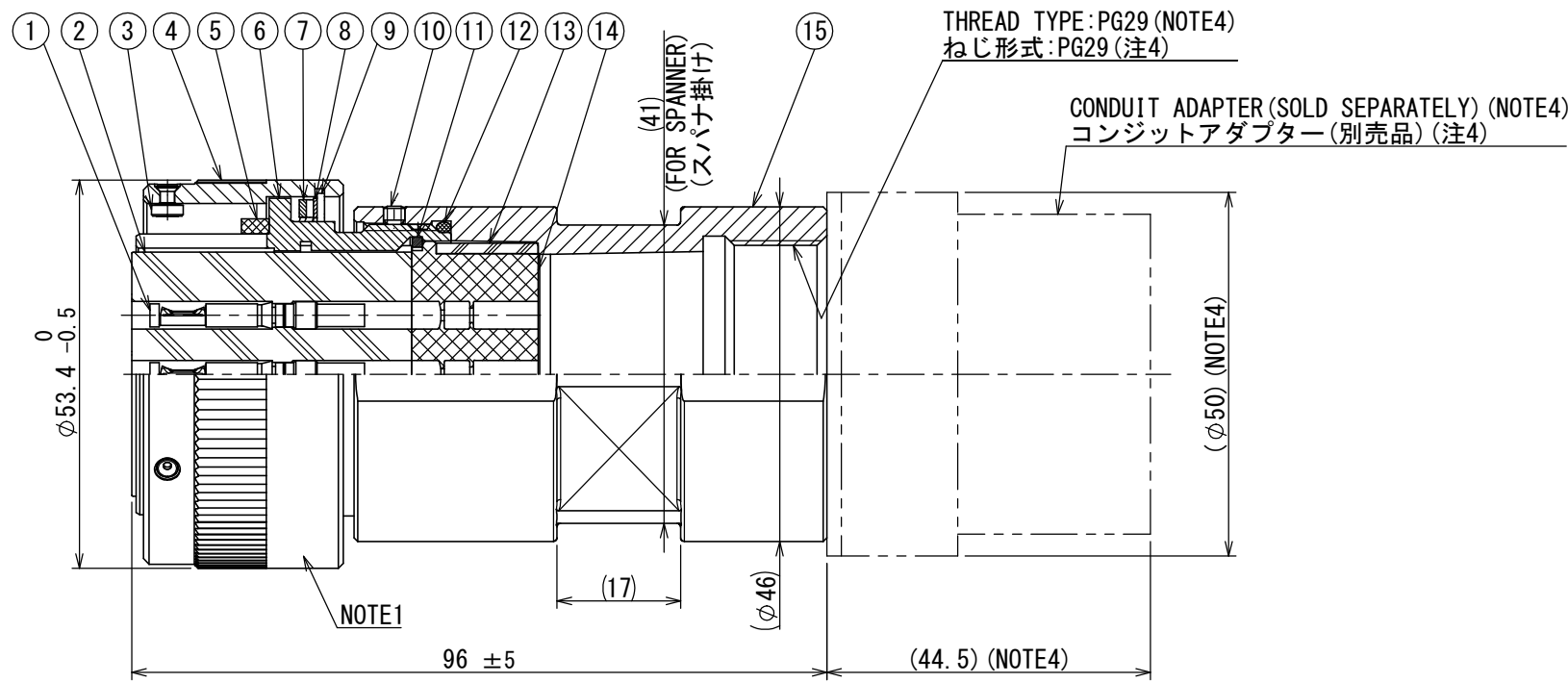
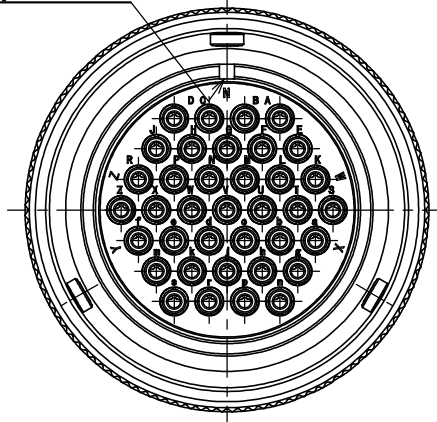


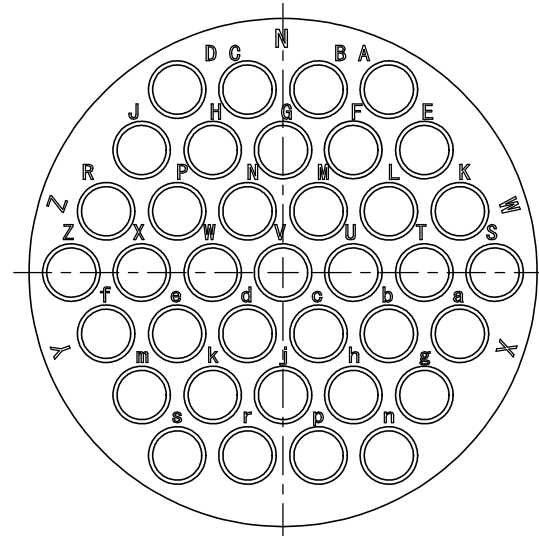
RoHS HALOGEN-FREE

POLARIZATION KEY GROOVE  
位置決めキー溝



SPECIFICATION  
MATING STRUCTURE : VG95234 STANDARD  
INSERT ARRANGEMENT : 28-21 (37 CONTACTS)  
APPLICABLE WIRE : 1.5~2.5mm (CONDUCTOR AREA) △  
φ1.9~φ3.5mm (OUTER DIAMETER)  
MASS : 205g±10% (CONNECTOR)  
1.3g±10% (CONTACT)

仕様  
嵌合方式 : VG95234規格準拠  
配列 : 28-21 (37芯)  
適合電線 : 1.5~2.5mm (導体断面積) △  
φ1.9~φ3.5mm (被覆外径)  
質量 : 205g±10% (本体)  
1.3g±10% (コンタクト)

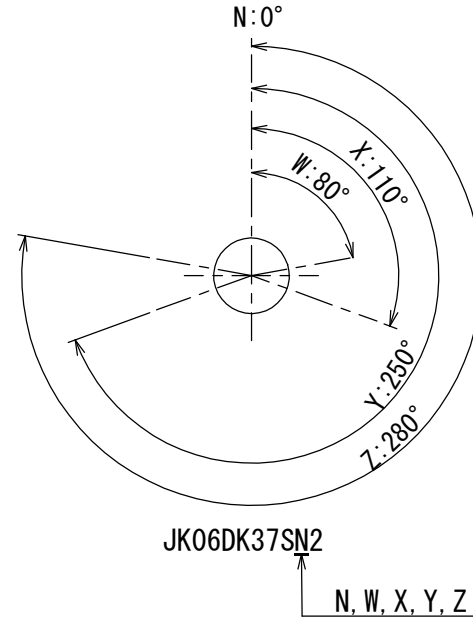


RAISED CONTACT NUMBER (MATING FACE)  
コンタクト番号表示 (嵌合面)

(SCALE 2 : 1)

【ATTACHED CONTACT】 (NOTE2)  
【添付コンタクト】 (注2)

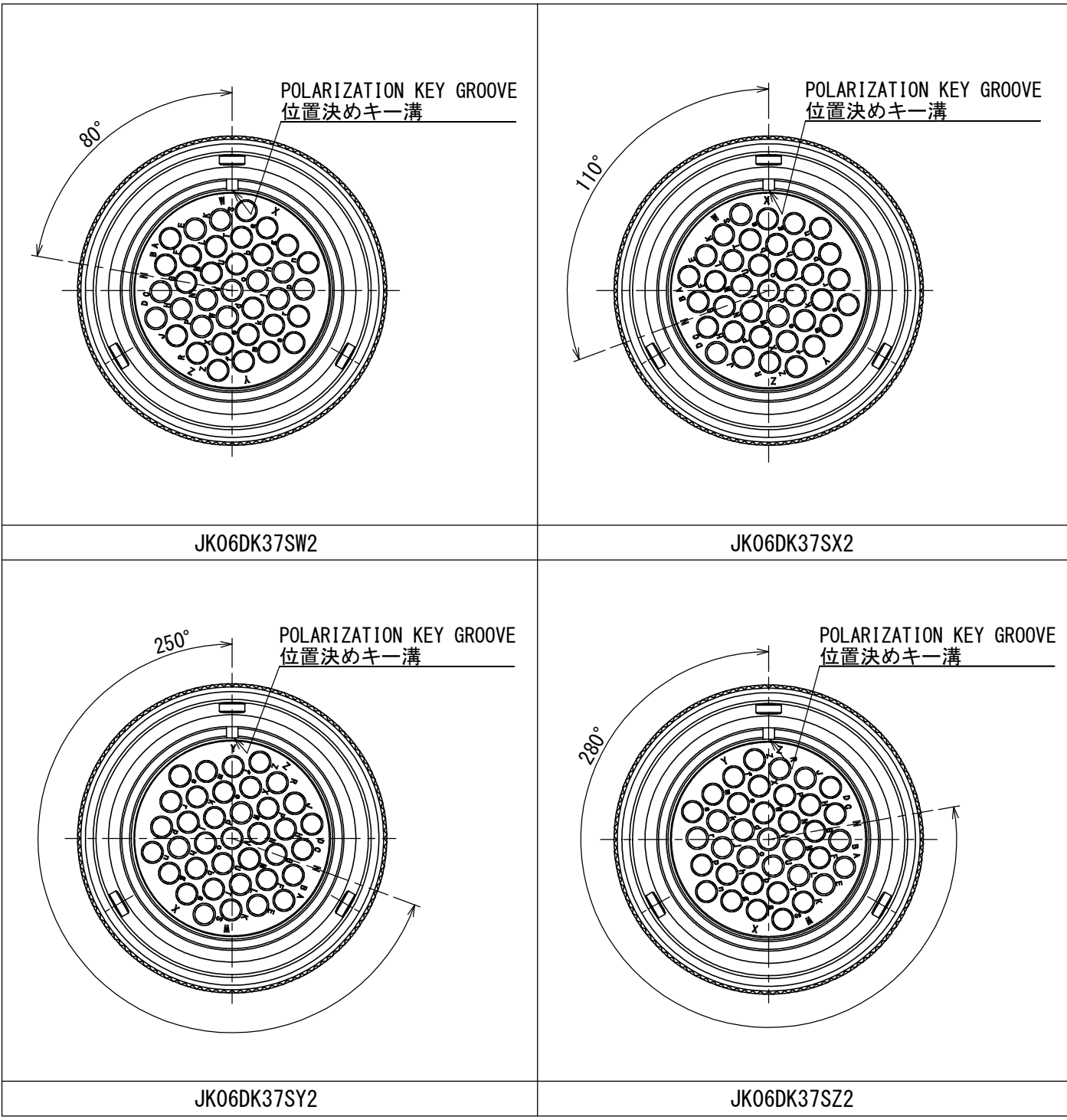
TITLE 名称	CONT-JK06-16S-3	PRODUCT NUMBER 製品番号	J031-57294
TYPE 種別	SOCKET ソケット	FINISH 仕上	SILVER PLATING 銀めっき
SIZE サイズ	#16	CLIP COLOR クリップ色相	YELLOW 黄色
CROSS SECTION AREA OF CONDUCTOR 適合導体断面積		1.5mm~2.5mm STD 燃り線	△





INSERT POSITION (NOTE3)  
インサート角度 (注3)

版数 VER.	年月日 DATE	ON NO.	変更内容 DESCRIPTION	製図 DR.	担当 CHK.	査閲 APPD.	承認 APPD.
2	02/FEB/2015	012265	REVISED FORM AND SPECIFICATION OF CONTACT.	—	T. TAKESHITA	—	E. MATSUMOTO
3	26/FEB/2015	012517	REVISED NOTE.	—	T. TAKESHITA	K. HARIGAYA	E. MATSUMOTO

【MATING FACE SIDE OF CONNECTOR】 (NOTE3, 5)  
【コネクタ嵌合面】 (注3, 5)



15	ENDBELL	1	ALUMINUM ALLOY	ZINC PLATING	COLOR:BLACK SYSTEM INTERFERENCE COLOR
14	GROMMET	1	SYNTHETIC RUBBER	—	
13	FERRULE	1	SYNTHETIC RESIN	—	
12	"O"RING	1	SYNTHETIC RUBBER	—	
11	RETEINING RING	1	COPPER ALLOY	ZINC PLATING	COLOR:BLACK SYSTEM INTERFERENCE COLOR
10	SET SCREW	1	STEEL	OXIDE FILM TREATMENT	COLOR:BLACK
9	C RING	1	STAINLESS STEEL	—	
8	WASHER	1	STAINLESS STEEL	—	
7	SPRING	1	STAINLESS STEEL	—	
6	BARREL	1	ALUMINUM ALLOY	ZINC PLATING	COLOR:BLACK SYSTEM INTERFERENCE COLOR
5	GASKET	1	SYNTHETIC RUBBER	—	
4	COUPLING NUT	1	ALUMINUM ALLOY	ZINC PLATING	COLOR:BLACK SYSTEM INTERFERENCE COLOR
3	STUD ASSEMBLY	3	STAINLESS STEEL	—	
2	SOCKET INSULATOR	1	SYNTHETIC RESIN	—	
1	#16 SOCKET CONTACT ASSEMBLY	37	COPPER ALLOY	SILVER PLATING	CLIP:SYNTHETIC RESIN

仕様書 (SPECIFICATION)		第1版 (ORIGINAL DATE) 02/OCT/2014		尺度 (SCALE) 1:1	シリーズ (SERIES) JK06	日本航空電子工業株式会社	A2
JACS-50103 JAHL-50103		製図 DR.	—	名称 (TITLE) JK06DK37S※2		 JAPAN AVIATION ELECTRONICS INDUSTRY, LTD.	
一般公差 (GENERAL TOLERANCE)		担当 CHK.	T. TAKESHITA	図面番号 (DRAWING NO.) SJ115734			
寸法 (DIMENSION)		査閲 APPD.	K. HARIGAYA				
±0.8 × ±0.4 ×× ±0.1 ××× ±		承認 APPD.	E. MATSUMOTO				
角度 (ANGLES)		単位 (UNIT) : mm		質量 (MASS)		版数 (VER.)	3