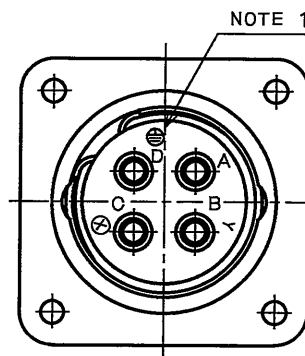
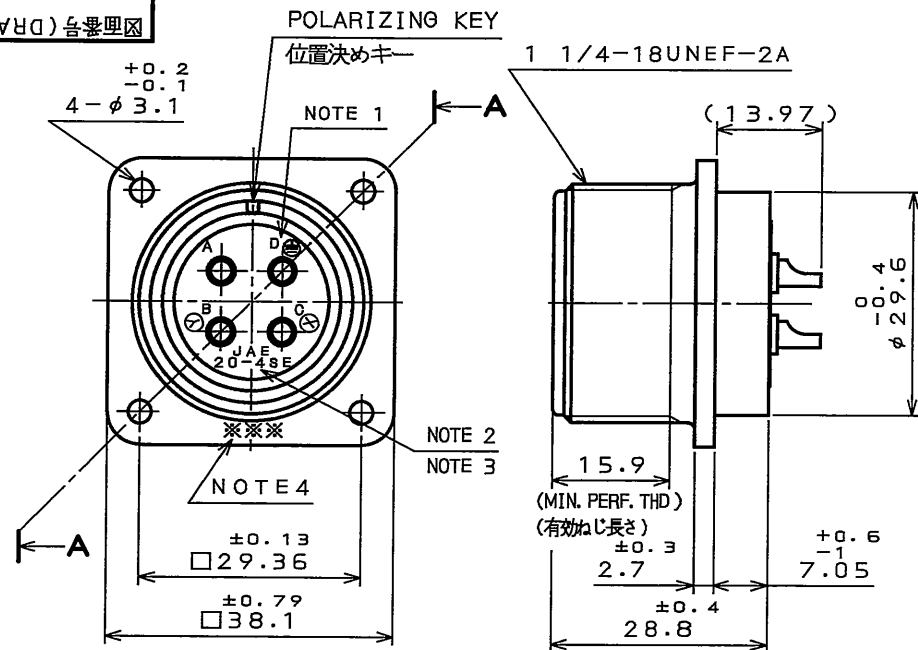


67450179
('ON 0NIMVH0) 67450179



DESIGNATION
命名法


J L 0 4 V - 2 A 2 0 - 4 S E ※ - B - R


SERIES
シリーズ名
RECEPTACLE
レセプタクル
CLASS
非防水
SHELL SIZE
シェルサイズ
CONTACT ARRANGEMENT
インサート名
SOCKET CONTACT
ソケットコンタクト
WITH PROTECTIVE EARTH CONTACT
保護回路接続構造有
INSERT ROTATING POSITIONS
インサート回転角度
NONE: NORMAL POSITION
X : 110°
Y : 250°

特別管理品目
SPECIAL CONTROL ITEM
T U V

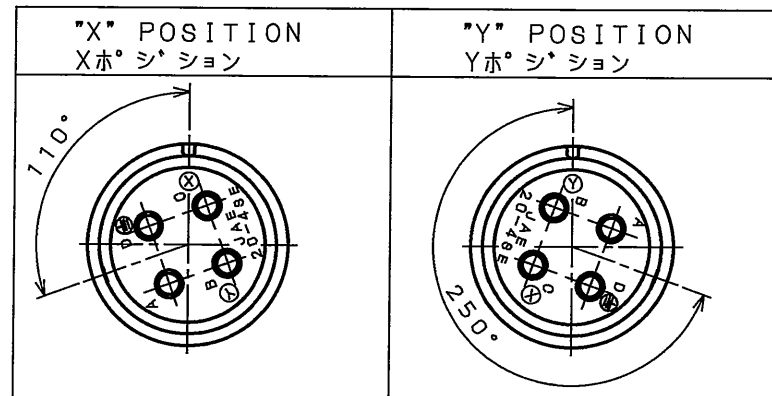
COLOR OF SHELL: BLACK SYSTEM
INTERFERENCE COLOR
外殻部品めっき色相 B: 黒色系干渉色

SUFFIX
特殊記号

- 注1. 図示の位置に端子番号を表示する。
又、保護回路接続(D端子)は  で表す。
2. 図示の位置に社名を表示する。【JAE】
3. 図示の位置にインサート名【20-4SE】を表示する。
4. 図示の位置に製造ロットNo.を表示する。
※※※
製造月(1~9月,X:10月,Y:11月,Z:12月)
製造年('05,'06,...)

- NOTE 1. CONTACT POSITION NUMBER IS MARKED IN THE AREA SHOWN.
- EARTH MARK() IS MARKED NEAR BY CONTACT No. "D".
2. COMPANY LOGO "JAE" APPEARS IN THE AREA SHOWN.
3. CONTACT ARRANGEMENT NUMBER "20-4SE" IS MARKED IN THE AREA SHOWN.
4. PRODUCTION LOT NUMBER ARE MARKED AS INDICATED.
※※※
MANUFACTURER MONTH(1 ~ 9 , X , Y , Z)
(JAN. ~ SEP. , OCT. , NOV. , DEC.)
MANUFACTURER YEAR ('05 , '06 , . . .)
5. TO PREVENT MIS-MATING OF CONNECTOR, THERE ARE THREE INSERT ROTATING POSITIONS AVAILABLE: NORMAL, X, AND Y (POSITIONS IS DIFFERENT EACH OTHER).
NORMAL POSITION IS SHOWN IN THE FRONT VIEW.

5. コネクタの誤嵌合防止の為、3つのインサート回転角度として互に角度が異なるノーマル、X、Yポジションがある。
正面図は、ノーマルポジションのものである。



INSERT ROTATING POSITIONS
インサート回転角度
(NOTE 5)

SPECIFICATION

NUMBER OF
CONTACT : 4X#12
RATED VOLTAGE: 500VAC POLLUTION DEGREE:2
OVER VOLTAGE CATEGORY: II
: 250VAC POLLUTION DEGREE:3
OVER VOLTAGE CATEGORY: III
RATED CURRENT: 23A MAX. / ONE CONTACT
DIELECTRIC
WITHSTANDING VOLTAGE : 2000VAC
INSULATION
RESISTANCE : 5000MΩ MIN. (AT 500VDC)
APPLICABLE WIRE : 3.5mm MAX.

仕様

コンタクト: #12コンタクト 4本
定格電圧 : 500VAC (汚染度: 2/過電圧範疇: II)
: 250VAC (汚染度: 3/過電圧範疇: III)
定格電流 : 23A以下/1芯
耐電圧 : 2000VAC
絶縁抵抗 : 5000MΩ以上 (DC500Vにて)
適用電線 : 3.5mm以下

7	RETAINING RING	1	COPPER ALLOY	ZINC PLATING	COLOR: BLACK SYSTEM INTERFERENCE COLOR
6	REAR INSULATOR	1	SYNTHETIC RESIN	NONE	COLOR: BLACK
5	FRONT INSULATOR	1	SYNTHETIC RESIN	NONE	COLOR: BLACK
4	SHELL	1	ALUMINUM ALLOY	ZINC PLATING	COLOR: BLACK SYSTEM INTERFERENCE COLOR
3	CONTACT (LINE)	3	COPPER ALLOY	SILVER PLATING	CONTACT No. : A, B, C
2	EARTH LUG	1	COPPER ALLOY	SILVER PLATING	
1	CONTACT (EARTH)	1	COPPER ALLOY	SILVER PLATING	CONTACT No. : D
符号 NO.	名称 DESCRIPTION	個数 QTY.	材料 MATERIAL	仕上 FINISH	備考 REMARKS

仕様書 (SPECIFICATION)	第1版 (ORIGINAL DATE)	尺度 (SCALE)	シリーズ (SERIES)	日本航空電子工業株式会社 JAPAN AVIATION ELECTRONICS INDUSTRY, LTD.
JACS-5079 T95-4	15.Dec.2005	1:1	JL04V	
公差 (GENERAL TOLERANCE)	製図 DR.	名称 (TITLE)	JL04V-2A20 -4SE※-B-R	図面番号 (DRAWING NO.)
寸法 (DIMENSION)	担当 CHK.			SJ105479
角度 (ANGLES)	査閲 APPD.			
・ ±0.8 ・ X ±0.4 ・ XX ±0.1 ・ XXX ±	承認 APPD.			
		質量 (MASS)		