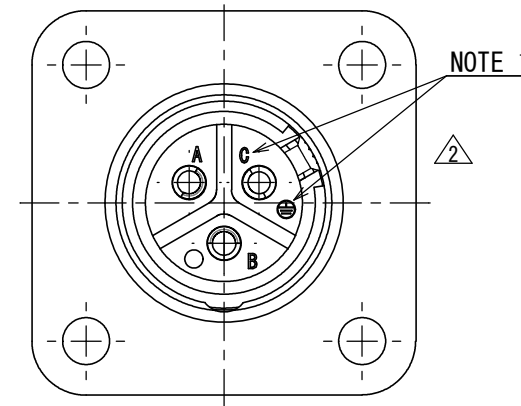
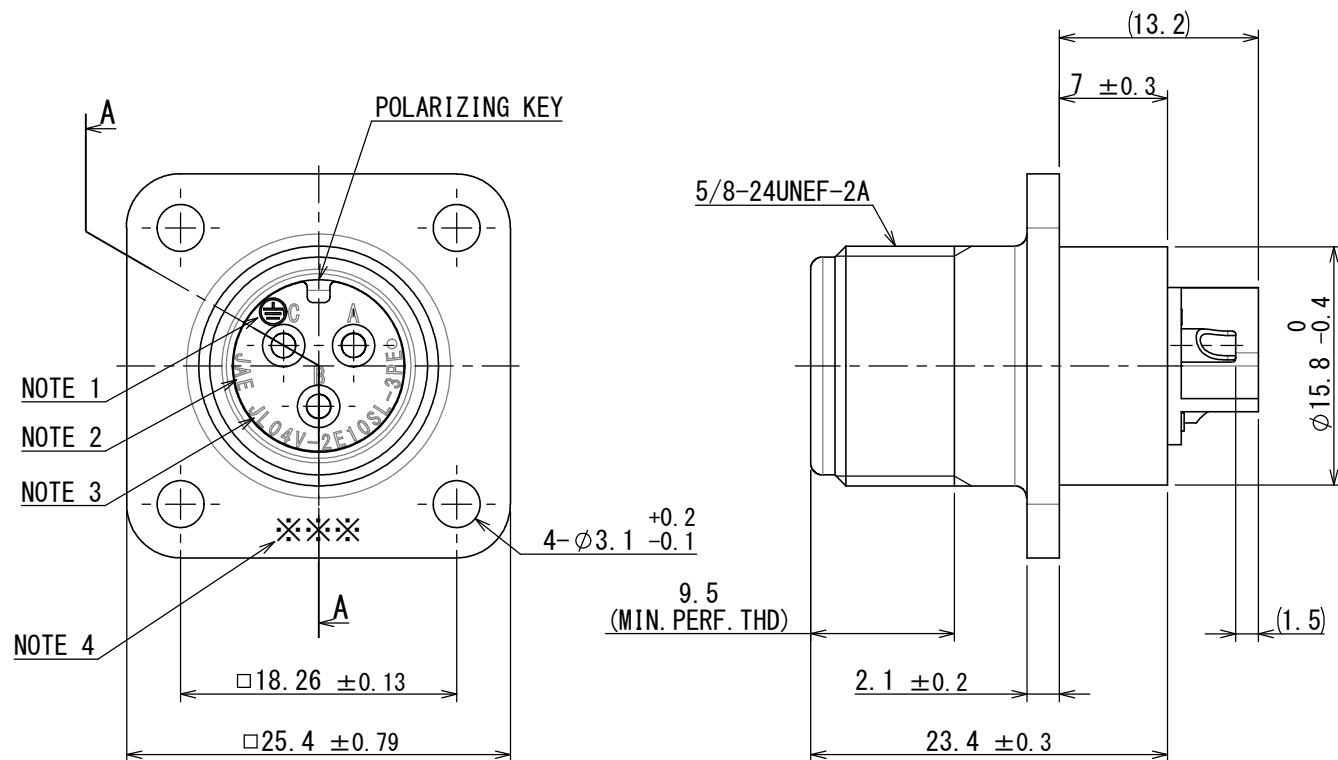


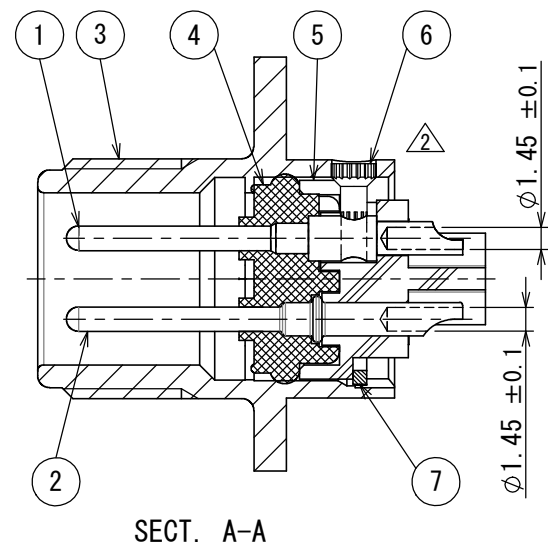
版数 VER.	年月日 DATE	CN NO.	変更内容 DESCRIPTION	製図 DR.	担当 CHK.	査閲 APPD.	承認 APPD.
2	09/OCT/2013	007767	CONFIGURATION CHANGE OF EARTH PIN	—	H. NAKAJIMA	H. EBIHARA	T. OKAMURA



DESIGNATION	
命名法	
JL04V-2E10SL-3PE-B-R	
SERIES	シリーズ名
RECEPTACLE	レセプタクル
CLASS	単体防水構造
SHELL SIZE	シェルサイズ
CONTACT ARRANGEMENT	インサート名
PIN CONTACT	ピンコンタクト
WITH PROTECTIVE EARTH CONTACT	保護回路接続構造有
COLOR OF SHELL:BLACK SYSTEM INTERFERENCE COLOR	外殻部品めっき色相 B:黒色系干渉色
SUFFIX	特殊記号

- NOTE 1. CONTACT POSITION NUMBER IS MARKED IN THE AREA SHOWN. EARTH MARK (⊕) IS MARKED NEAR BY CONTACT No. "C".
2. COMPANY LOGO "JAE" APPEARS IN THE AREA SHOWN.
3. PART NUMBER IS MARKED IN THE AREA SHOWN. "B-R" IS NOT MARKED.
4. PRODUCTION LOT NUMBER ARE MARKED AS INDICATED. ※※※

- 注1. 図示の位置に端子番号を表示する。又、保護回路接続 (C端子) は⊕で表す。
2. 図示の位置に社名を表示する。【JAE】
3. 図示の位置に品名を表示する。但し、品名末尾の "B-R" は表示しない。【JL04V-2E10SL-3PE】
4. 図示の位置に製造ロットNo. を表示する。※※※
- 製造月 (1~9月, X:10月, Y:11月, Z:12月)
- 製造年 ('04, '05, '06, ...)



SPECIFICATION

NUMBER OF CONTACT	: 3×#16
RATED VOLTAGE	: 200VAC POLLUTION DEGREE:3 OVER VOLTAGE CATEGORY:Ⅲ
RATED CURRENT	: 13A MAX. /ONE CONTACT.
DIELECTRIC WITHSTANDING VOLTAGE	: 2000VAC (1 MINUTE)
INSULATION RESISTANCE	: 1000MΩ MIN. (AT 500VDC)
APPLICABLE WIRE	: 0.5mm ² MAX.
AIR LEAKAGE	: NO LEAKAGE OF AIR AT 2.9×10 ⁴ Pa APPLIED TO MATING SIDE FOR 1 MIN.

仕様

コンタクト	: #16コンタクト 3本
定格電圧	: 200VAC (汚染度:3/過電圧範疇:Ⅲ)
定格電流	: 13A以下/1芯
耐電圧	: 2000VAC (1分間)
絶縁抵抗	: 1000MΩ以上 (500VDCにて)
適用電線	: 0.5mm ² 以下
気密性	: 2.9×10 ⁴ Paの圧力にて漏れなきこと。 (1分間、嵌合部より)

特別管理品目
SPECIAL CONTROL ITEM
TUV

MANUFACTURER MONTH (1~9, X, Y, Z)
(JAN. ~SEP., OCT., NOV., DEC.)

MANUFACTURER YEAR ('04, '05, '06, ...)

7	RETAINING RING	1	COPPER ALLOY	ZINC PLATING	COLOR:BLACK SYSTEM INTERFERENCE COLOR
6	EARTH PIN	1	COPPER ALLOY	NICKEL PLATING	
5	REAR INSULATOR	1	SYNTHETIC RESIN	—	COLOR : BLACK
4	FRONT INSULATOR	1	SILICONE RUBBER	—	COLOR : BLACK
3	SHELL	1	ALUMINUM ALLOY	ZINC PLATING	COLOR:BLACK SYSTEM INTERFERENCE COLOR
2	CONTACT (LINE)	2	COPPER ALLOY	SILVER PLATING	CONTACT No. : A, B
1	CONTACT (EARTH)	1	COPPER ALLOY	SILVER PLATING	CONTACT No. : C
符号 NO.	名 称 DESCRIPTION	個 数 QTY.	材 料 MATERIAL	仕 上 FINISH	備 考 REMARKS

仕様書 (SPECIFICATION) JACS-5079 T95-4	第1版 (ORIGINAL DATE) 15/DEC/2005	尺度 (SCALE) 2:1	シリーズ (SERIES) JL04V	日本航空電子工業株式会社 JAE JAPAN AVIATION ELECTRONICS INDUSTRY, LTD.	図面番号 (DRAWING NO.) SJ105355	版数 (VER.) 2
一般公差 (GENERAL TOLERANCE) 寸法 (DIMENSION) ±0.8 × ±0.4 ×× ±0.1 ××× ±	角度 (ANGLES) ×° ± ×°×' ± 単位 (UNIT) : mm	製図 DR. —	担当 CHK. T. SUZUKI	査閲 APPD. E. MATSUMOTO	承認 APPD. A. ONOGAWA	質量 (MASS) —
名称 (TITLE) JL04V-2E10SL-3PE-B-R				図面番号 (DRAWING NO.) SJ105355		