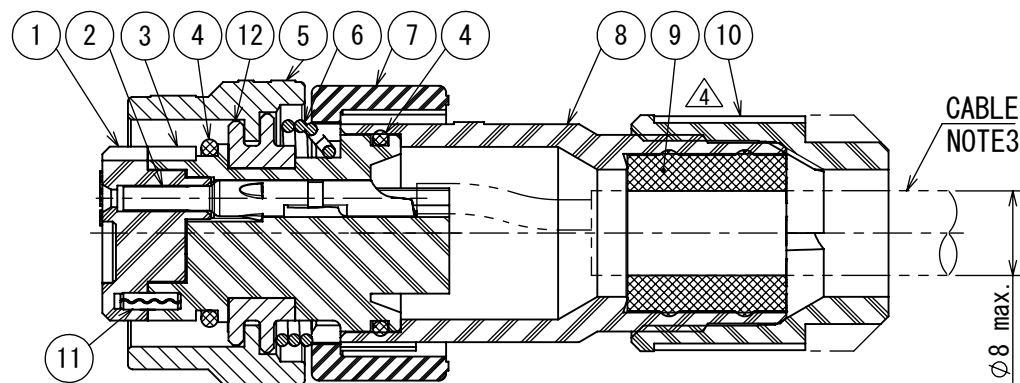
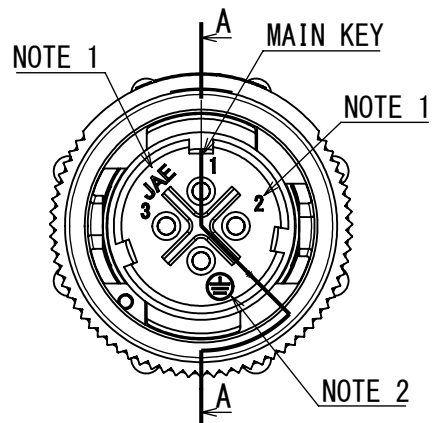
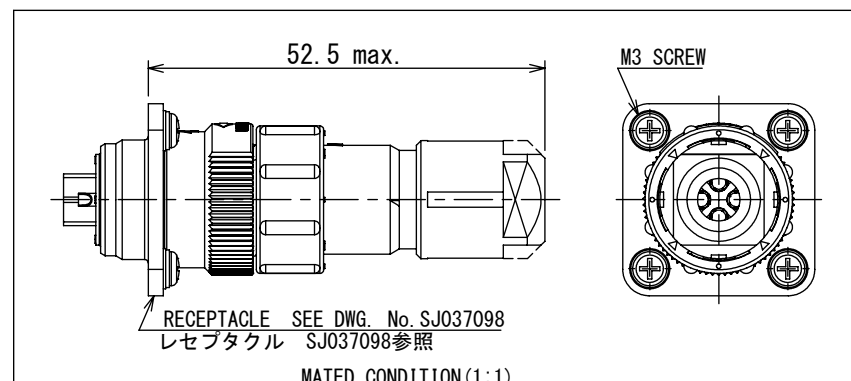


SJ105532
(ON DRAWING NO.)

WITH MARKING AS INDICATED
白マーキング表示



A-A
SCALE (2:1)



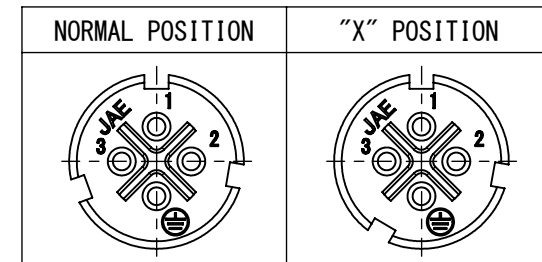
MATED CONDITION (1:1)
嵌合状態図 (1:1)

特別管理品目
SPECIAL CONTROL ITEM
TÜV

- NOTE1. CONTACT POSITION NUMBER & COMPANY LOGO "JAE" ARE MARKED AS INDICATED.
2. EARTH MARK (⊕) IS MARKED AS INDICATED.
3. THE APPLICABLE CABLE IS SPECIFIED IN THE PART NUMBER.
PART NUMBER, THE APPLICABLE CABLE DIAMETER AND THE COLOR OF BUSHING ARE LISTED IN THE TABLE-1.
4. THE LOCATION OF KEY IS DIFFERENT BETWEEN NORMAL POSITION AND "X" POSITION TO PREVENT MISMATING.
PART NUMBER OF "X" POSITION CONNECTOR HAS THE SUFFIX "X" FOR THE POLARIZATION.

- 注1. 図示の位置に端子番号及び社名を表示する。
2. 図示の位置にアースマーク(⊕)を表示する。
3. 本製品は、品名により適用ケーブル(ブッシング⑨部品)が異なる。品名、適用ケーブル径及び色相は表-1による。
4. ノーマルポジションと"X"ポジションはキーの位置が異なり、誤嵌合を防止する。
"X"ポジションは誤嵌合防止として、品名の末尾に"X"が付く。

版数 VER.	年月日 DATE	CN NO.	変更内容 DESCRIPTION	製図 DR.	担当 CHK.	査閲 APPD.	承認 APPD.
2	11/SEP/2007	063901	REVISED NOTE	—	T. TAKESHITA	—	E. MATSUMOTO
3	15/NOV/2007	064235	ADDED SPECIAL CONTROL ITEM	T. TAKESHITA	T. SUZUKI	—	E. MATSUMOTO
4	16/JUL/2009	068279	CHANGE RATED VOLTAGE	—	H. NAKAJIMA	T. OKAMURA	E. MATSUMOTO
5	10/NOV/2022	047160	ADD PRODUCT	—	K. WATANABE	T. SHIINA	H. EBIHARA



POLARIZING KEY POSITION
(NOTE 4)

DESIGNATION

命名法

JN2DS04FK※※-R

SUFFIX
特殊記号
POLARIZING KEY POSITION (NOTE4)
(NO MARK: NORMAL POSITION)
(X: "X" POSITION)
嵌合キーの識別 (無し: ノーマルポジション)
(注4) (X: "X" ポジション)
MODIFICATION NUMBER (NOTE3)
モデファイ番号 (注3)
CONTACT SIZE (K: #20)
コンタクトサイズ (K: #20)
TERMINATION (F: SOLDER TYPE)
結線方法 (F: 半田結線)
NUMBER OF CONTACTS (4 CONTACTS)
芯数 (4芯)
SHELL SIZE
シェルサイズ
MOUNTING CONFIGURATION (D: STRAIGHT PLUG)
接栓形状 (D: ストレートプラグ)
SERIES
シリーズ

TABLE-1 【APPLICABLE WIRE DIM.】

PART NUMBER	APPLICABLE WIRE DIM.	BUSHING COLOR
JN2DS04FK 1-R	φ5.7~7.3	BLACK
JN2DS04FK 2-R	φ6.5~8.0	GRAY
JN2DS04FK 3-R	φ3.5~5.0	BRICK
JN2DS04FK 4-R	φ4.7~5.7	DARK GREEN

SPECIFICATION	
NUMBER OF CONTACTS	: 4 × #20
RATED VOLTAGE	: 400VAC POLLUTION DEGREE/2, OVER VOLTAGE CATEGORY/III
RATED CURRENT	: 5A MAX. per CONTACT
DIELECTRIC	
WITHSTANDING VOLTAGE	: 2000VAC
INSULATION RESISTANCE	: 1000MΩ MIN. (AT 500VDC)
APPLICABLE CABLE	: 1.25mm² MAX.
AIR LEAKAGE	: IP67 (MATED)

仕様	
コンタクト	: #20コンタクト 4本
定格電圧	: AC400V (汚染度: 2/過電圧範疇: III)
定格電流	: 5A以下/1芯
耐電圧	: AC2000V
絶縁抵抗	: 1000MΩ以上 (DC500Vにて)
適合ケーブル	: 1.25mm²以下 (被覆外径φ2.7以下)
気密性	: IP67 (嵌合時)

12	FLANGE	1	ZINC ALLOY	ZINC PLATING	COLOR: BLACK SYSTEM INTERFERENCE COLOR
12	SPRING PIN	2	STAINLESS STEEL	—	—
11	GLAND NUT	1	SYNTHETIC RESIN	—	COLOR: BLACK
10	BUSHING	1	SYNTHETIC RUBBER	—	NOTE3
8	STRAIGHT ENDBELL	1	SYNTHETIC RESIN	—	COLOR: BLACK
7	ASSEMBLY NUT	1	SYNTHETIC RESIN	—	COLOR: BLACK
6	SPRING	1	STAINLESS STEEL	—	—
5	COUPLING NUT	1	ZINC ALLOY	ZINC PLATING	COLOR: BLACK SYSTEM INTERFERENCE COLOR
4	"O" RING	2	SYNTHETIC RUBBER	—	—
3	REAR INSULATOR	1	SYNTHETIC RESIN	—	COLOR: BLACK
2	SOCKET CONTACT	4	COPPER ALLOY	SILVER PLATING	—
1	FRONT INSULATOR	1	SYNTHETIC RESIN	—	COLOR: BLACK

仕様書 (SPECIFICATION)	第1版 (ORIGINAL DATE)	尺度 (SCALE)	シリーズ (SERIES)	日本航空電子工業株式会社
JACS-5119-2 JABL-5119	16/DEC/2005	2:1	JN2	JAE
一般公差 (GENERAL TOLERANCE)	製図 DR. H. SAKURADA	名称 (TITLE)	JN2DS04FK※※-R	JAPAN AVIATION ELECTRONICS INDUSTRY, LTD.
寸法 (DIMENSION)	担当 CHK. M. NITTA	STRAIGHT PLUG (ストレートプラグ)		図面番号 (DRAWING NO.)
角度 (ANGLES)	査閲 APPD. E. MATSUMOTO	質量 (MASS)		SJ105532
単位 (UNIT): mm	承認 APPD. A. ONOGAWA	シートの枚数 (SHEET NO.)	1 OF 1	版数 (VER.)
				5