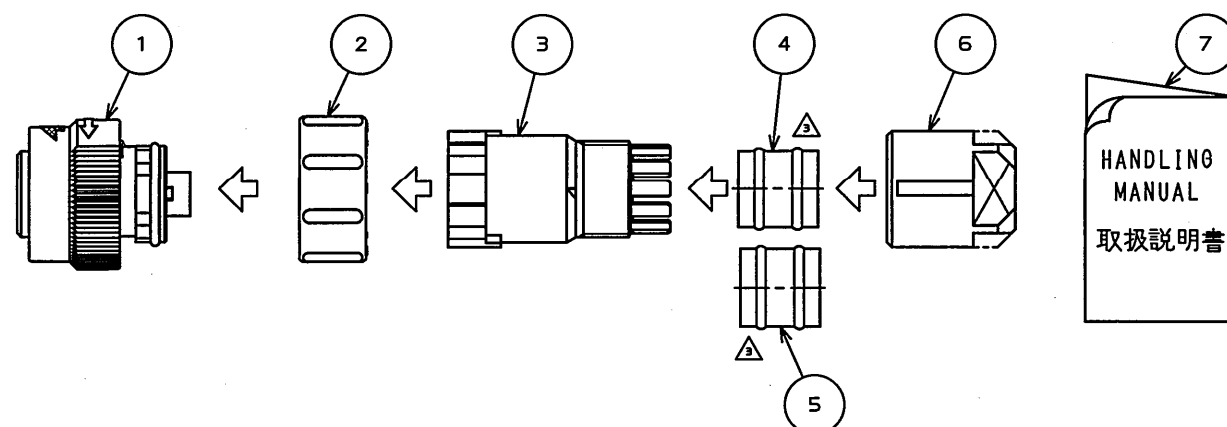
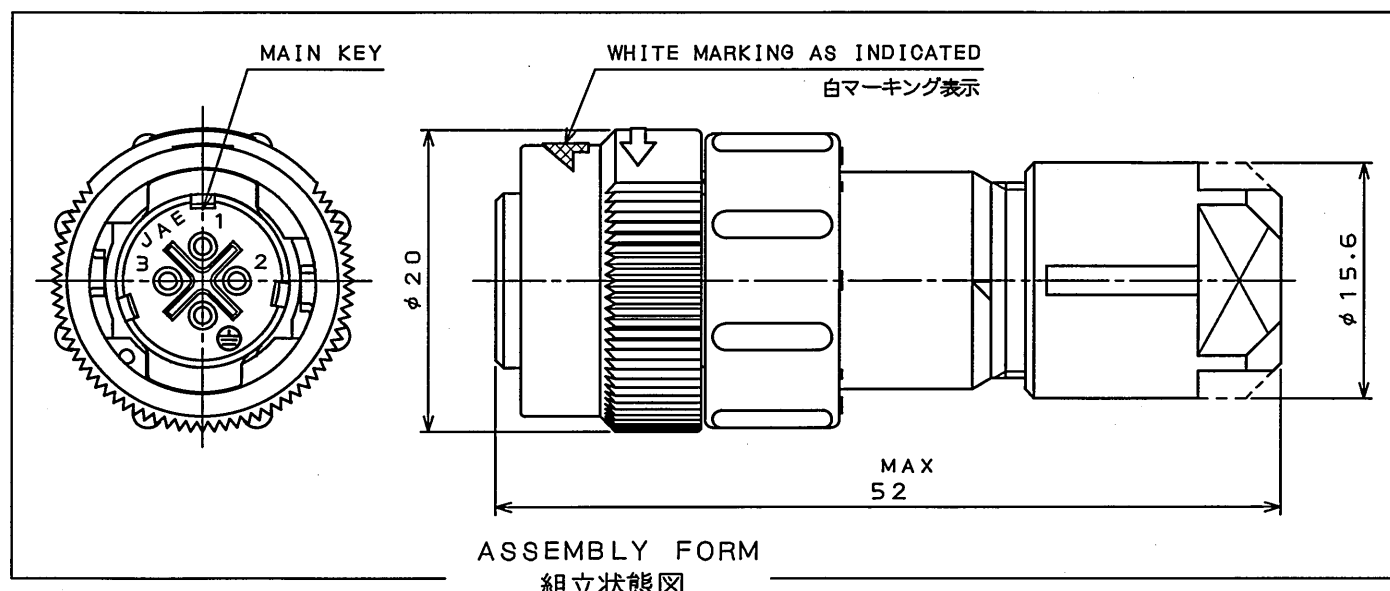



圖里累号 (DRAWING NO.)



SPECIFICATION

NUMBER OF CONTACTS	: 4X#20	
RATED VOLTAGE	: 400VAC	POLLUTION DEGREE/2. 
RATED CURRENT	: 5A MAX.	OVER VOLTAGE CATEGORY/III
DIELECTRIC		per CONTACT
WITHSTANDING VOLTAGE	: 2000VAC	
INSULATION RESISTANCE	: 1000MΩ MIN. (AT 500VDC)	
APPLICABLE CABLE	: 1.25mm ² MAX	
AIR LEAKAGE	: IP67(MATED)	

一仕様

コンタクト : #20コンタクト 4本 △
 定格電圧 : 400VAC(汚染度:2/過電圧範疇:Ⅲ)
 定格電流 : 5A以下/1芯
 耐電圧 : 2000VAC
 絶縁抵抗 : 1000MΩ以上(500VDCにて)
 適用ケーブル: 1.25mm以下(被覆外径φ2.7以下)
 防水性能 : IP67(接合時)

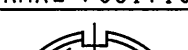

2

特別管理品目
SPECIAL CONTROL ITEM
T U V

版 数 REV.	年月日 DATE	DCN NO.	変 更 内 容 DESCRIPTION	製 図 DR.	担 当 CHK.	査 閲 APPD.	承 認 APPD.
2	15.Nov.2007	064235	ADDED SPECIAL CONTROL ITEM	T.TAKESHITA	T.SUZUKI	——	E.MATSUMOTO
3	16.Jul.2009	068279	CHANGED RATED VOLTAGE	——	H.NAKAJIMA	TOKAMURA	E.Matsumoto

DESIGNATION

命名法

NORMAL POSITION	"X" POSITION
	

POLARIZING KEY POSITION
(NOTE4)

TABLE-1【APPLICABLE WIRE DIM.】

BUSHING COLOR フッシングの色相	APPLICABLE WIRE DIM. 適用ケーブル径
BLACK	φ 5.7 ~ 7.3
GRAY	φ 6.5 ~ 8.0

NOTE1. PLEASE SELECT THE BUSHING USABLE FOR APPLICABLE CABLE SIZE.(SEE TABLE1)

2. PLEASE REFER THE HANDLING MANUAL ATTACHED WITH THE CONNECTOR FOR CONNECTOR TERMINATION METHOD.

3. PER THE CUSTOMER-USE DRAWING SJ037100.

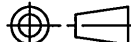
4. THE LOCATION OF KEY IS DIFFERENT BETWEEN NORMAL POSITION AND "X" POSITION TO PREVENT MISMATING.
PART NUMBER OF "X" POSITION CONNECTOR HAS THE SUFFIX "X" FOR THE POLARIZATION.

注1.適用ケーブル径に合せブッシングを選択下さい。(表1を参照下さい)

2.コネクタ結線方法は製品に添付されている取扱説明書を参考にして下さい。

3.製品図面は、SJ037100による。

4. ノーマルポジションとXポジションはキーの位置が異なり、誤嵌合を防止する。
Xポジションは誤嵌合防止として、品名の末尾にXが付く。

7	HANDLING MANUAL	1	_____	_____	
6	GRUND NUT	1	SYNTHETIC RESIN	_____	COLOR:BLACK
5	BUSHING(GRAY)	1	SYNTHETIC RUBBER	_____	NOTE1
4	BUSHING(BLACK)	1	SYNTHETIC RUBBER	_____	NOTE1
3	STRAIGHT ENDBELL	1	SYNTHETIC RESIN	_____	COLOR:BLACK
2	ASSEMBLY NUT	1	SYNTHETIC RESIN	_____	COLOR:BLACK
1	CONNECTOR	1	_____	_____	COLOR:BLACK
符号 NO.	名称 DESCRIPTION	個数 QTY.	材料 MATERIAL	仕上 FINISH	備考 REMARKS
仕様書 (SPECIFICATION)		第1版 (ORIGINAL DATE)		尺度 (SCALE)	シリーズ (SERIES)
JACS-5119-2 JAHL-5119		16.Dec.2005		2:1	JN2
一般公差 (GENERAL TOLERANCE)		製図 DR.	H.SAKURADA	名称 (TITLE) JN2DS04FFK※-R CONNECTOR KIT コネクタキット	
寸法 (DIMENSION)		担当 CHK.	M.NITTA		
角度 (ANGLES)		査閲 APPD.	E.MATSUMOTO		
		承認 APPD.	A.ONOGAWA		
. ±0.8 .X ±0.4 .XX ±0.1 .XXX ±		X° ± X°X' ±		質量 (MASS)	
日本航空電子工業株式会社 JAPAN AVIATION ELECTRONICS INDUSTRY, LTD.					
図面番号 (DRAWING NO.) SJ105536					

JAE CONNECTOR DIV. PROPRIETARY.
COPYRIGHT(C) 2005, JAPAN AVIATION ELECTRONICS INDUSTRY, LTD.