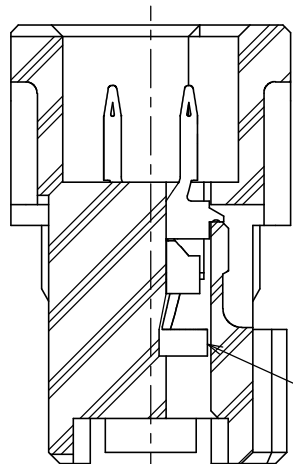
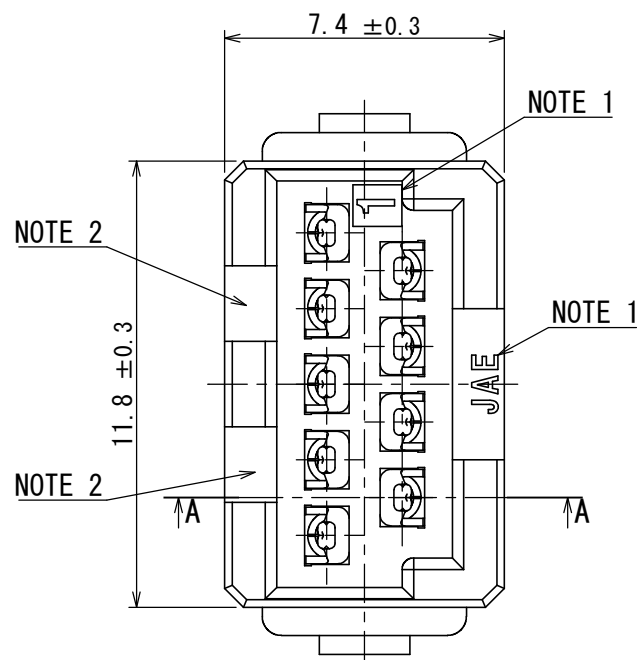


6Z18117S
(ON DRAWING) 台異図

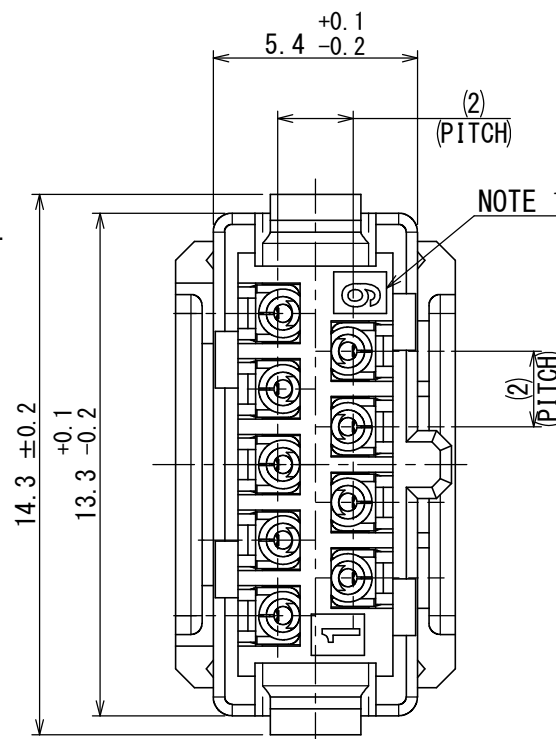
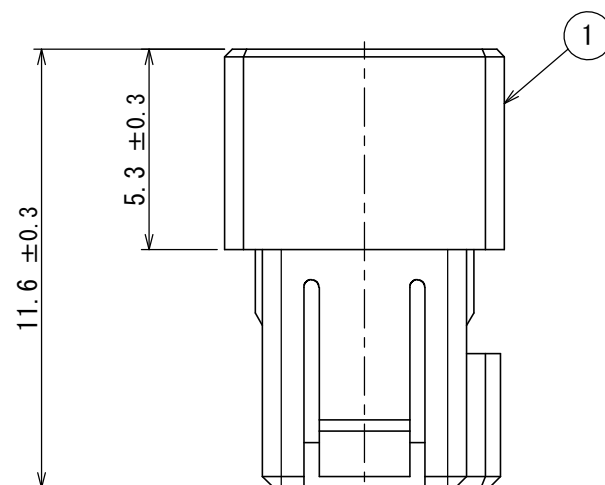
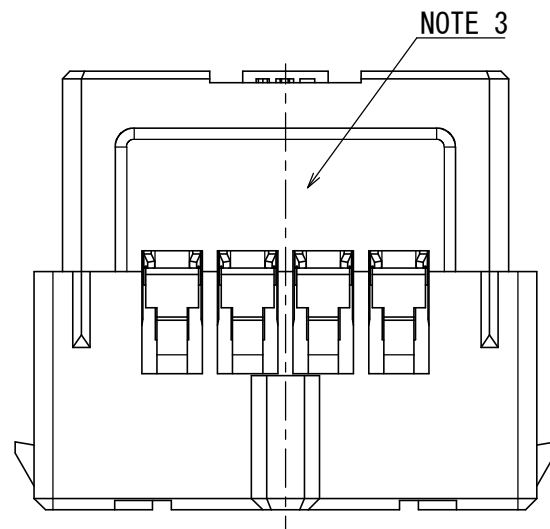


A-A



4.4 - 0.2
(THICKNESS 厚み)

MATING CONDITION
嵌合状態図
(2 : 1)



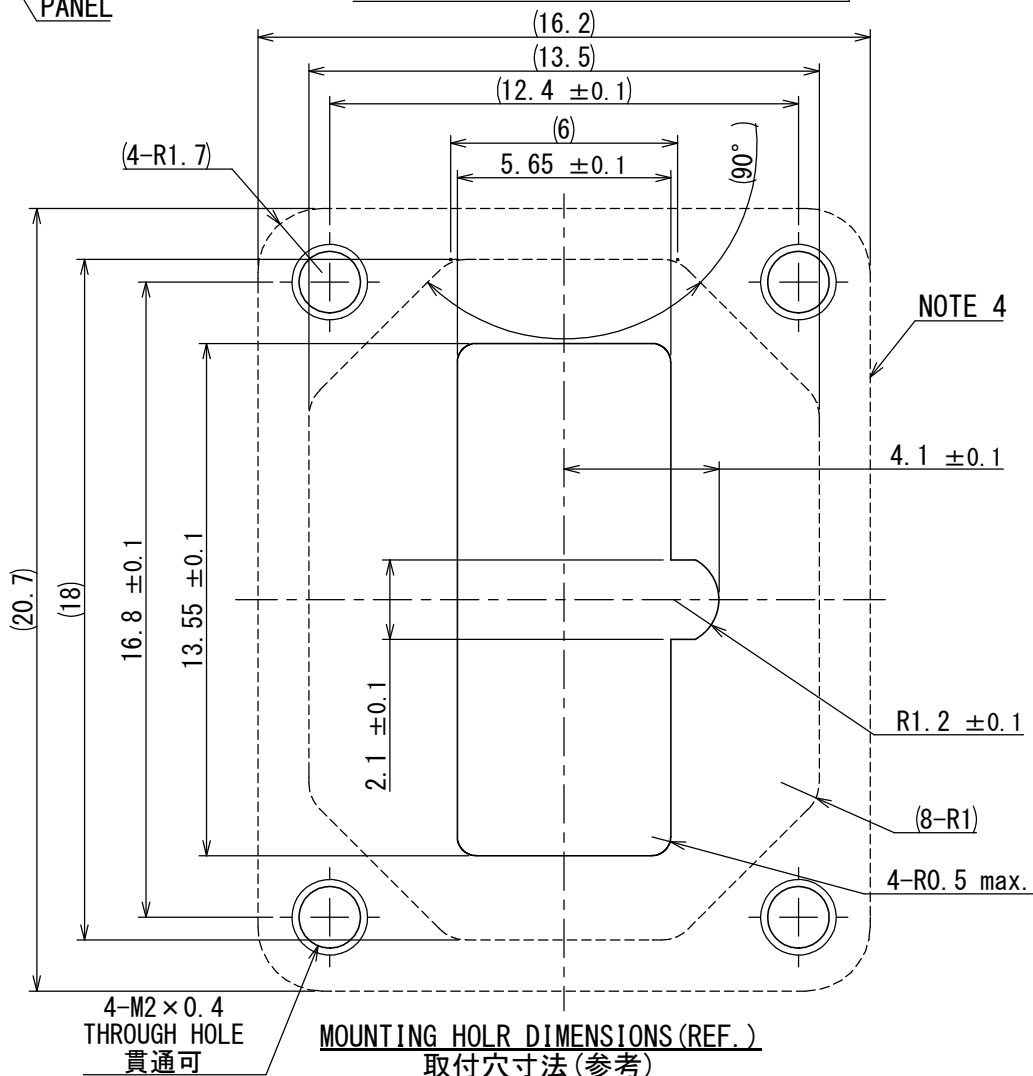
- NOTE 1. THE COMPANY LOGO "JAE" AND CONTACTS TERMINAL NO. ARE MARKED AS INDICATED.
2. THE PRODUCT LOT NUMBER ARE MARKED AS INDICATED.
3. CAVITY ARE MARKED AS INDICATED.
4. THE AREA ENCIRCLED BY DOTTED LINES INDICATES WATER-PROOFED SURFACE WHEN PLUG IS MATED. THE ROUGHNESS OF THIS CONNECTOR MOUNTED AREA SHALL BE MORE SMOOTHER THAN $\nabla 12S$.
5. CONTACTS ARE SOLD SEPARATELY.

- 注1. 図示の位置に社名及び端子No. を表示する。
2. 図示の位置にロットNo. を表示する。
3. 図示の位置にキャビNo. を表示する。
4. 図示の破線部で囲まれた部分はプラグ嵌合時の防水面となる。本範囲内のコネクタ取付面は $\nabla 12S$ 以上の表面粗さとする。こと。
5. コンタクトは別売品である。

DESIGNATION
命名法

SERIES
シリーズ名
C : PANEL MOUNTING RECEPTACLE
パネル取付レセプタクル
R : SHELL SIZE
シェルサイズ
NO. OF CONTACTS
芯数
P : CRIMPING PIN
圧着ピン
CONTACT SIZE コンタクトサイズ
M : #24SIZE
MODIFICATION CODE
モディファイ番号

JN14CR09PM1



MOUNTING HOLE DIMENSIONS (REF.)
取付穴寸法 (参考)

1	INSULATOR	1	SYNTHETIC RESIN	—	COLOR: BLACK
符号 NO.	名称 DESCRIPTION	個数 QTY.	材料 MATERIAL	仕上 FINISH	備考 REMARKS

仕様書 (SPECIFICATION) JACS-50127 JABL-50127		第1版 (ORIGINAL DATE) 28/FEB/2018		尺度 (SCALE) 5:1	シリーズ (SERIES) JN14	日本航空電子工業株式会社 JAE JAPAN AVIATION ELECTRONICS INDUSTRY, LTD.	図面番号 (DRAWING NO.) SJ118179	版数 (VER.) 1
一般公差 (GENERAL TOLERANCE) 寸法 (DIMENSION)		担当 CHK. H. KANNO T. NAKAMURA 査閲 APPD. T. SUZUKI 承認 APPD. H. EBIHARA		名称 (TITLE) JN14CR09PM1				
角度 (ANGLES) ±0.8 × ±0.4 ×× ±0.1 ××× ±		単位 (UNIT) : mm		質量 (MASS) —				