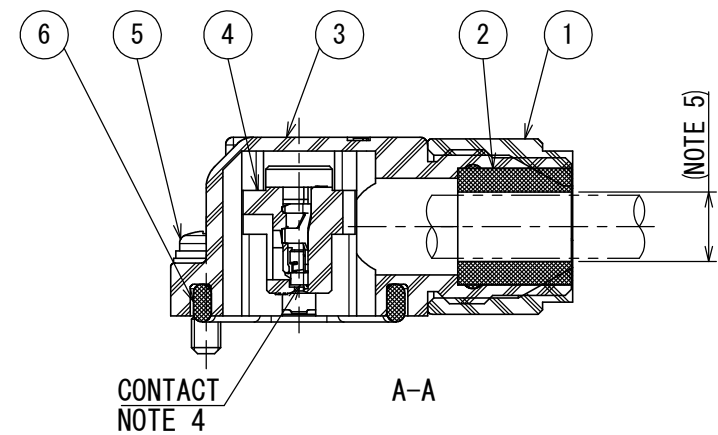
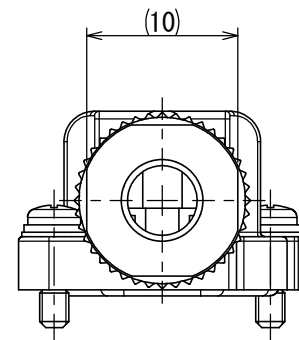
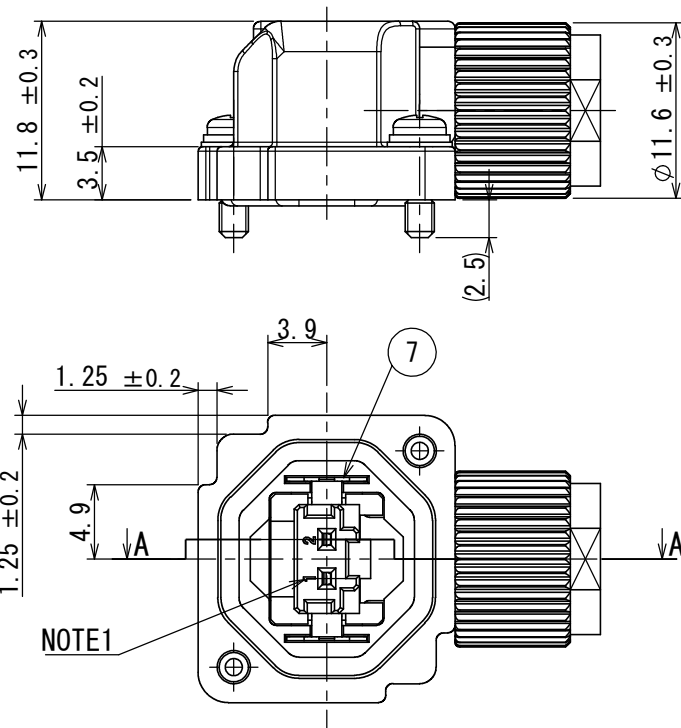
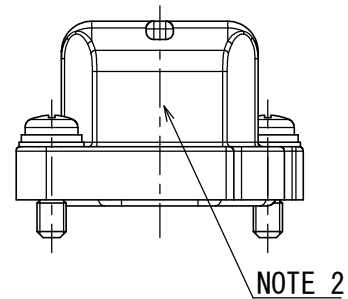


DESIGNATION  
命名法

J	N	1	4	F	R	0	2	S	M	1
SERIES シリーズ名										
F : ANGLE PLUG アングルプラグ										
R : SHELL SIZE シェルサイズ										
NO. OF CONTACTS 芯数										
S : CRIMPING SOCKET 圧着ソケット										
CONTACT SIZE   コンタクトサイズ M : #24SIZE										
MODIFICATION CODE モディファイ番号										



NOTE 1. THE COMPANY LOGO “JAE” AND CONTACTS TERMINAL NO. ARE MARKED AS INDICATED.  
2. THE PRODUCT LOT NUMBER ARE MARKED AS INDICATED.  
3. SOCKET INSULATOR OF WHICH DIRECTION TO HOOD IS REVERSED CAN BE ASSEMBLED.  
4. CONTACTS ARE SOLD SEPARATELY.  
5. THE RANGE OF SUITABLE CABLE OUTER DIAMETERS IS AS FOLLOWS.  
CABLE DIA: φ3.6~4.8

注1. 図示の位置に社名及び端子No. を表示する。  
2. 図示の位置にロットNo. を表示する。  
3. ソケットインシュレータはフードに対し向きを反転して組込可能であり、フードの取付方向を2通り選択出来る。  
4. コンタクトは別売り品である。  
5. 適合する電線外径の範囲は下記の通りです。  
電線外径：φ3.6~4.8

7	SPRING	2	STAINLESS STEEL	—	
6	GASKET	1	SYNTHETIC RUBBER	—	COLOR : BRICK RED
5	SCREW	2	STAINLESS STEEL	—	M2 SPRING & PLAIN WASHER
4	INSULATOR	1	SYNTHETIC RESIN	—	COLOR : BLACK
3	HOOD	1	SYNTHETIC RESIN	—	COLOR : BLACK
2	BUSHING	1	SYNTHETIC RUBBER	—	COLOR : GRAY
1	GLAND NUT	1	SYNTHETIC RESIN	—	COLOR : BLACK
符号 NO.	名 称 DESCRIPTION	個 数 QTY.	材 料 MATERIAL	仕 上 FINISH	備 考 REMARKS

仕様書 (SPECIFICATION) JACS-50127 JABL-50127		第1版 (ORIGINAL DATE) 28/FEB/2018		尺度 (SCALE) 2:1	シリーズ (SERIES) JN14	日本航空電子工業株式会社  JAE JAPAN AVIATION ELECTRONICS INDUSTRY, LTD.	図面番号 (DRAWING NO.)  SJ118181	版数 (VER.) 1	
一般公差 (GENERAL TOLERANCE) 寸法 (DIMENSION)		製造 DR. —		名称 (TITLE)  JN14FR02SM1					
角度 (ANGLES)		担当 CHK. H. KANNO T. NAKAMURA		査閲 APPD. T. SUZUKI					
単位 (UNIT) : mm		承認 APPD. H. EBIHARA		質量 (MASS) —		質量 (MASS) —		質量 (MASS) —	