
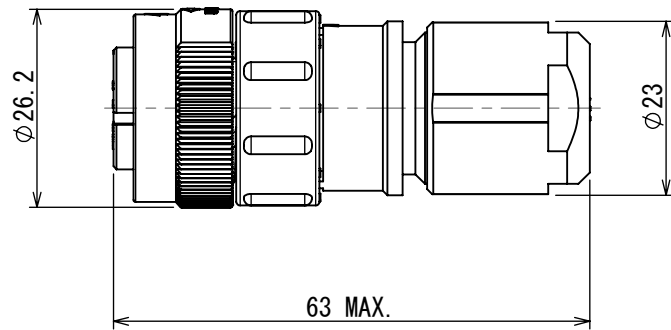
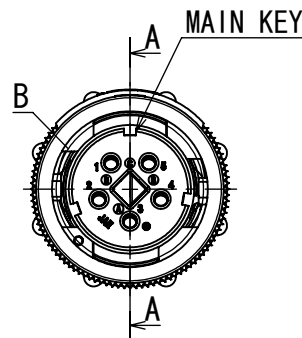
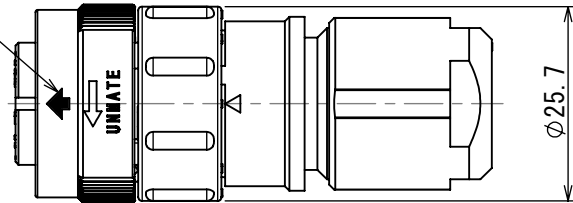
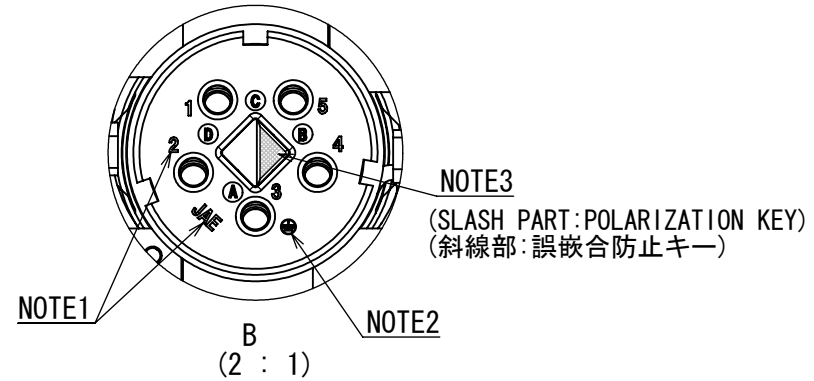


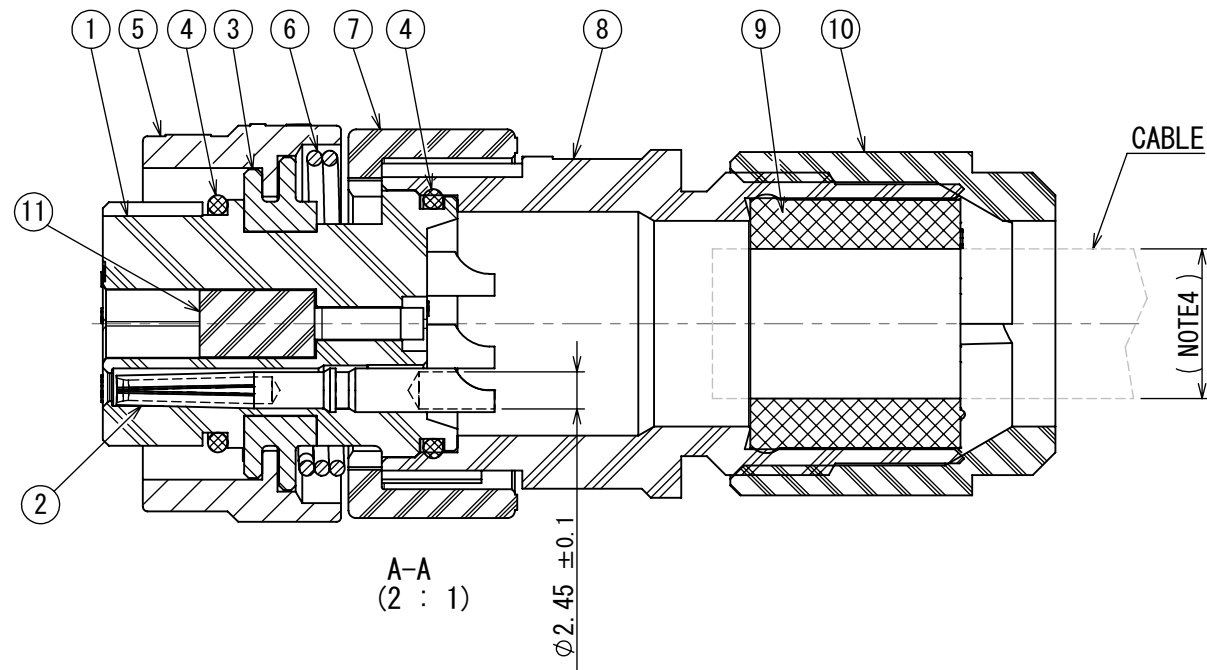
WHITE MARKING AS INDICATED
白マーキング表示



INSERT ARRANGEMENT
インサート配列図


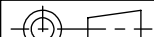


- NOTE1. CONTACT POSITION NUMBER & COMPANY LOGO "JAE" ARE MARKED AS INDICATED.
NOTE2. EARTH MARK (⊕) IS MARKED AS INDICATED.
NOTE3. POLARIZATION KEY IS BUILT INTO THE POSITION "B".
NOTE4. THE APPLICABLE CABLE OUTER DIAMETER: φ8~φ10
- 注1. 図示の位置に端子番号及び社名を表示する。
注2. 図示の位置にアースマーク (⊕) を表示する。
注3. 誤嵌合防止キーは、"B"のポジションに組み込まれている。
注4. 適用ケーブル径は、φ8~φ10である。



11	POLARIZATION KEY	1	SYNTHETIC RESIN	—	COLOR: WHITE
10	GLAND NUT	1	SYNTHETIC RESIN	—	COLOR: BLACK
9	BUSHING	1	SILICONE RUBBER	—	COLOR: BLACK
8	STRAIGHT ENDBELL	1	SYNTHETIC RESIN	—	COLOR: BLACK
7	ASSEMBLY NUT	1	SYNTHETIC RESIN	—	COLOR: BLACK
6	SPRING	1	STAINLESS STEEL	—	
5	COUPLING NUT	1	ZINC ALLOY	ZINC PLATING	COLOR: BLACK SYSTEM INTERFERENCE COLOR
4	O-RING	2	SYNTHETIC RUBBER	—	COLOR: BLACK
3	FLANGE	1	ZINC ALLOY	ZINC PLATING	COLOR: BLACK SYSTEM INTERFERENCE COLOR
2	SOCKET CONTACT	5	COPPER ALLOY	SILVER PLATING	
1	INSULATOR	1	SYNTHETIC RESIN	—	COLOR: BLACK

符号 NO.	名 称 DESCRIPTION	個 数 QTY.	材 料 MATERIAL	仕 上 FINISH	備 考 REMARKS
-----------	--------------------	-------------	-----------------	---------------	----------------

仕様書 (SPECIFICATION)		第1版 (ORIGINAL DATE)		尺度 (SCALE)	シリーズ (SERIES)	日本航空電子工業株式会社	図面番号 (DRAWING NO.)	版数 (REV.)
JACS-5119-4		18/JUN/2012		1:1	JN2			
一般公差 (GENERAL TOLERANCE)		製図 DR.	—	名称 (TITLE)		 JAPAN AVIATION ELECTRONICS INDUSTRY, LTD.		
寸法 (DIMENSION)		担当 CHK.	H. EBIHARA	JN2DW05FH1SB				
角度 (ANGLES)		査閲 APPD.	—	質量 (MASS)				
. ± 0.8		承認 APPD.	E. MATSUMOTO					
. × ± 0.4								
. × × ± 0.1								
. × × × ±								