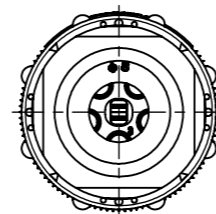
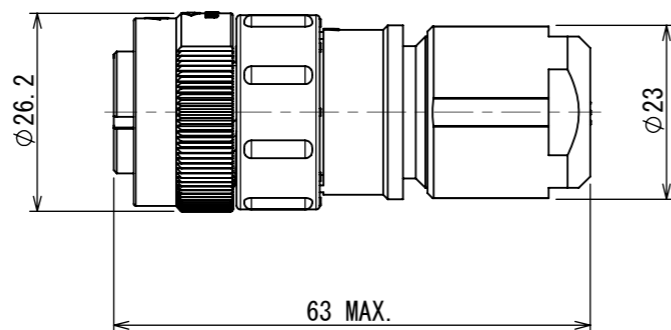
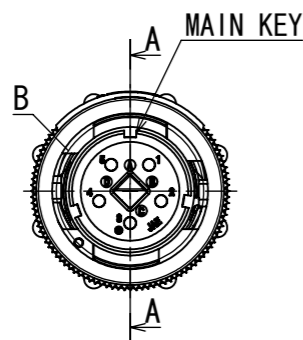
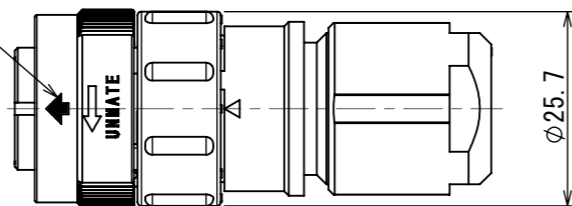
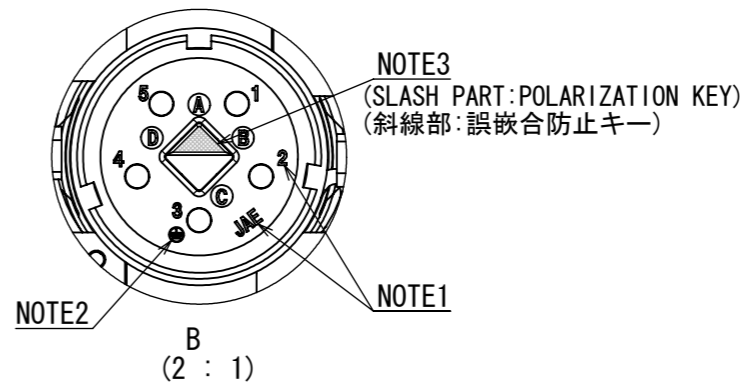


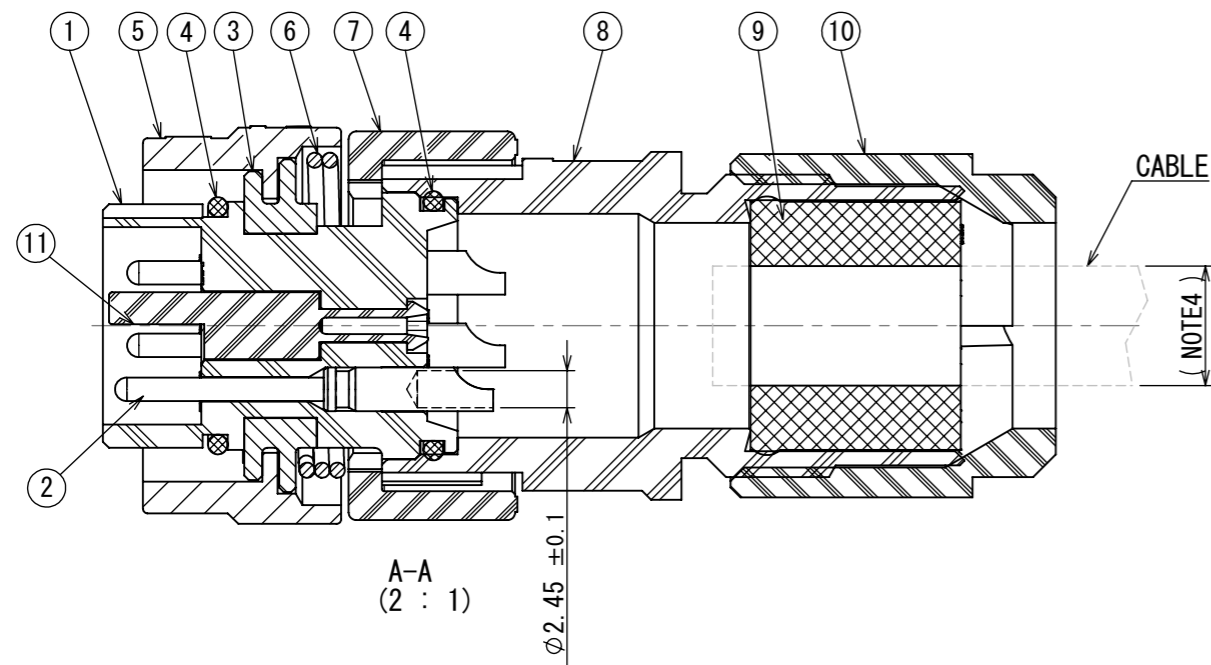
WHITE MARKING AS INDICATED
白マーキング表示



INSERT ARRANGEMENT
インサート配列図





- NOTE1. CONTACT POSITION NUMBER & COMPANY LOGO "JAE" ARE MARKED AS INDICATED.
NOTE2. EARTH MARK (⊕) IS MARKED AS INDICATED.
NOTE3. POLARIZATION KEY IS BUILT INTO THE POSITION "A".
NOTE4. THE APPLICABLE CABLE OUTER DIAMETER: φ6~φ8
- 注1. 図示の位置に端子番号及び社名を表示する。
注2. 図示の位置にアースマーク (⊕) を表示する。
注3. 誤嵌合防止キーは、"A"のポジションに組み込まれている。
注4. 適用ケーブル径は、φ6~φ8である。



11	POLARIZATION KEY	1	SYNTHETIC RESIN	—	COLOR: WHITE
10	GLAND NUT	1	SYNTHETIC RESIN	—	COLOR: BLACK
9	BUSHING	1	SILICONE RUBBER	—	COLOR: BLACK
8	STRAIGHT ENDBELL	1	SYNTHETIC RESIN	—	COLOR: BLACK
7	ASSEMBLY NUT	1	SYNTHETIC RESIN	—	COLOR: BLACK
6	SPRING	1	STAINLESS STEEL	—	
5	COUPLING NUT	1	ZINC ALLOY	ZINC PLATING	COLOR: BLACK SYSTEM INTERFERENCE COLOR
4	O-RING	2	SYNTHETIC RUBBER	—	COLOR: BLACK
3	FLANGE	1	ZINC ALLOY	ZINC PLATING	COLOR: BLACK SYSTEM INTERFERENCE COLOR
2	PIN CONTACT	5	COPPER ALLOY	SILVER PLATING	
1	INSULATOR	1	SYNTHETIC RESIN	—	COLOR: BLACK

符号 NO.	名 称 DESCRIPTION	個 数 QTY.	材 料 MATERIAL	仕 上 FINISH	備 考 REMARKS
-----------	--------------------	-------------	-----------------	---------------	----------------

仕様書 (SPECIFICATION) JACS-5119-4		第1版 (ORIGINAL DATE) 18/JUN/2012		尺度 (SCALE) 1:1	シリーズ (SERIES) JN2	日本航空電子工業株式会社	図面番号 (DRAWING NO.) SJ113126	版数 (REV.) 1
		製図 DR.	—					
一般公差 (GENERAL TOLERANCE)		担当 CHK.	H. EBIHARA	名称 (TITLE) JN2DW05MH4S		 JAPAN AVIATION ELECTRONICS INDUSTRY, LTD.		
寸法 (DIMENSION)	角度 (ANGLES)	査閲 APPD.	—					
. ±0.8	×° ±	承認 APPD.	E. MATSUMOTO	質量 (MASS)				
. × ±0.4	×°×' ±							
. ×× ±0.1								
. ××× ±								