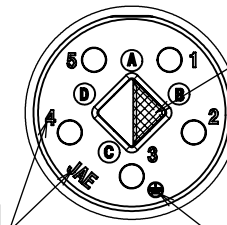


WHITE MARKING AS INDICATED
白マーキング表示

INSERT ARRANGEMENT
インサート配列図

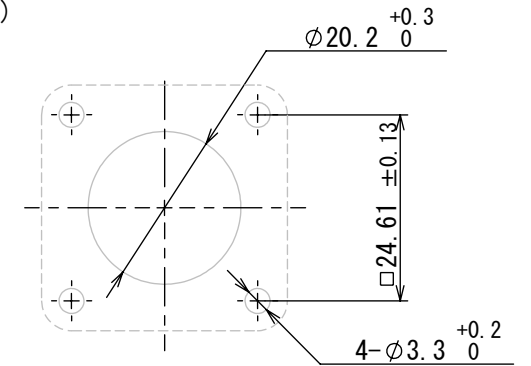


NOTE3

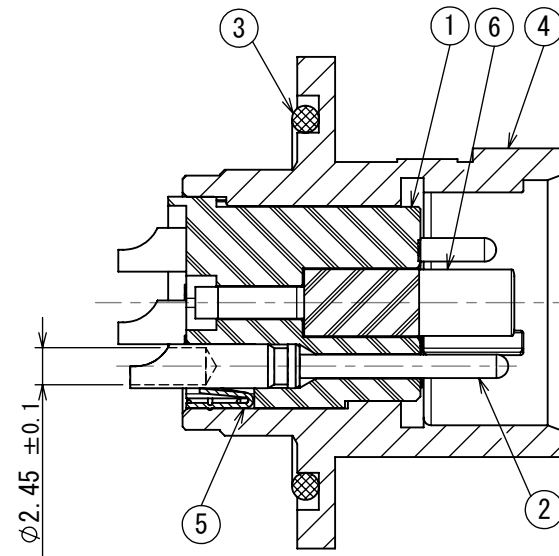
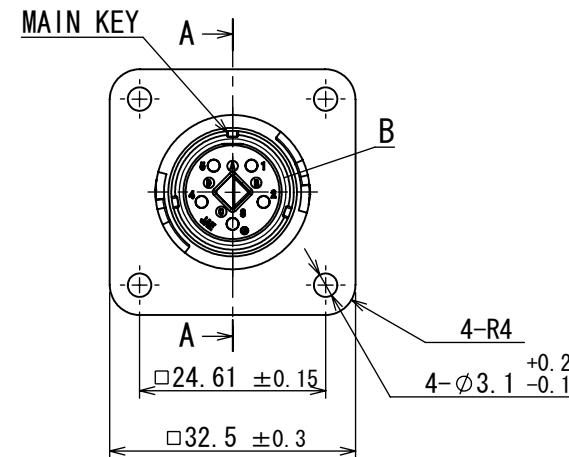
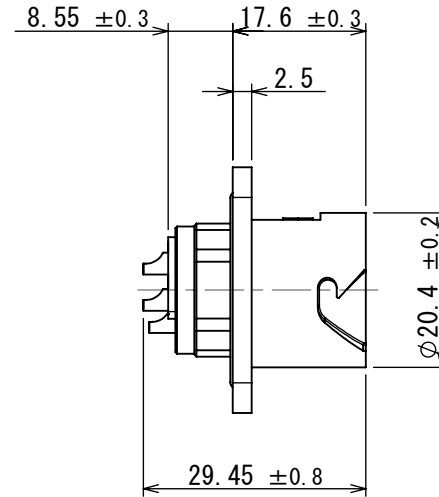
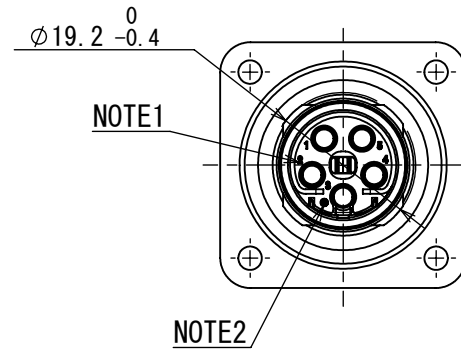
(SLASH PART:POLARIZATION KEY)
(斜線部:誤嵌合防止キ一)

NOTE 1



NOTE2

$$\begin{pmatrix} B \\ (2 : 1) \end{pmatrix}$$


PANEL CUT-OUT DIMENSION 適合パネル寸法



A-A
(2 : 1)

- NOTE1. CONTACT POSITION NUMBER & COMPANY LOGO "JAE"
ARE MARKED AS INDICATED.
2. EARTH MARK() IS MARKED AS INDICATED.
3. POLARIZATION KEY IS BUILT INTO THE POSITION "B".
- 注1. 図示の位置に端子番号及び社名を表示する。
2. 図示の位置にアースマーク()を表示する。
3. 誤嵌合防止キーは、“B”のポジションに組み込まれている。

6	POLARIZATION KEY	1	SYNTHETIC RESIN	—	COLOR:WHITE
5	EARTH LUG	1	COPPER ALLOY	SILVER PLATING	
4	SHELL	1	ZINC ALLOY	ZINC PLATING	COLOR:BLACK SYSTEM INTERFERENCE COLOR
3	O-RING	1	SILICONE RUBBER	—	
2	PIN CONTACT	5	COPPER ALLOY	SILVER PLATING	
1	INSULATOR	1	SYNTHETIC RESIN	—	COLOR:BLACK
符号 NO.	名 称 DESCRIPTION	個 数 QTY	材 料 MATERIAL	仕 上 FINISH	備 考 REMARKS

仕様書(SPECIFICATION)		第1版(ORIGINAL DATE)		尺度(SCALE)	シリーズ(SERIES)	日本航空電子工業株式会社	SIZE A3
JACS-5119-4		18/JUN/2012		1:1	JN2		
一般公差(GENERAL TOLERANCE)		製図 DR.	—	名称(TITLE) JN2/WAWO5MH2		 JAPAN AVIATION ELECTRONICS INDUSTRY,LTD.	
寸法(DIMENSION)		担当 CHK.	H. EBIHARA				
		査閲 APPD.	—				
		承認 APPD.	E. MATSUMOTO				
				質量(MASS)		図面番号(DRAWING NO.)	版数 (REV.)
±0.8		×° ±				SJ113123	1
× ±0.4		×°×' ±					
×× ±0.1							
××× ±							