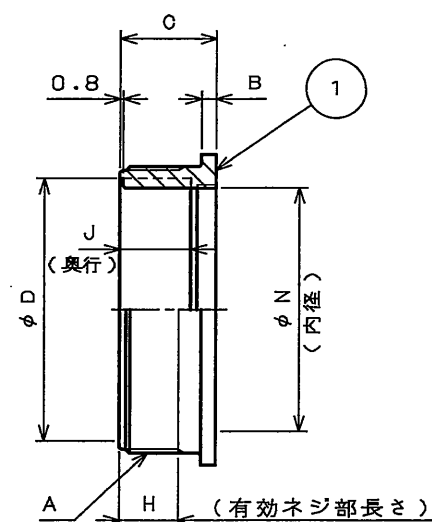
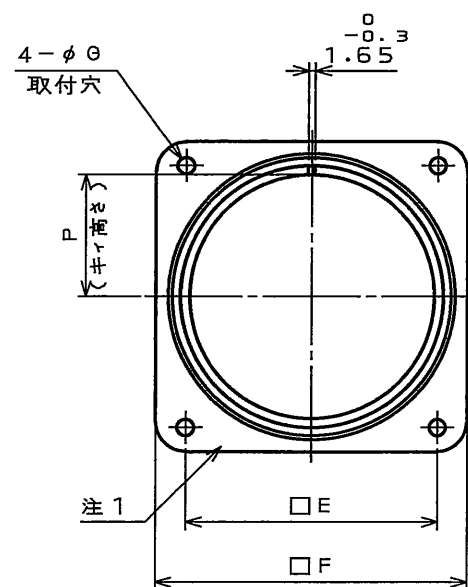


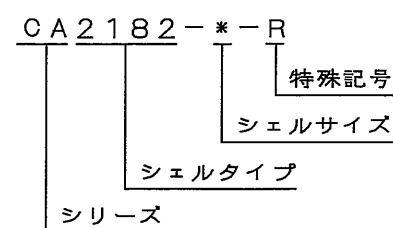
685501RS

(ON 0NIMVHD) 各型図



版数 REV.	年月日 DATE	DCN NO.	変更内容 DESCRIPTION	製図 DR.	担当 CHK.	査閲 APPD.	承認 APPD.

命名法



CANNON名称	シェルサイズ	A	B	± 1.2 C	ϕD	$\square E$	± 1.2 $\square F$	ϕG	$\begin{smallmatrix} \text{以上} \\ H \end{smallmatrix}$	奥行 $J^{+1.5}_{0.5}$	キイ高さ $P^{+0.8}_{0.5}$	内径 $\phi N^{\pm 1}$
CA2182-16-R	12S	$\frac{3}{8}$ -20UNEF-2A	2.0	16.3	14.1	20.62	27.8	3.05	9.5	14.27	5.69	11.43
↑ -17 ↑	14S	$\frac{7}{8}$ -20UNEF-2A	↑	↓	17.3	23.01	30.2	↑	↓	↓	6.68	13.36
-18	16S	1-20UNEF-2A	↓	16.3	20.5	24.61	32.5		9.5	14.27	8.25	16.41
-5	16	1-20UNEF-2A	2.0	21.0	20.5	24.61	32.5		15.8	19.05	8.25	16.41
-6	18	$1\frac{1}{8}$ -18UNEF-2A	2.8	21.8	23.7	26.97	34.9		↑	↑	9.78	19.58
-7	20	$1\frac{1}{4}$ -18UNEF-2A	↑	21.8	26.7	29.36	38.1	↓			11.76	23.55
-8	22	$1\frac{3}{8}$ -18UNEF-2A		21.8	30.0	31.75	41.3	3.05			12.95	25.93
-9	24	$1\frac{1}{2}$ -18UNEF-2A	↓	23.4	33.2	34.92	44.4	3.73			14.55	29.21
-10	28	$1\frac{3}{4}$ -18UNS-2A	2.8	23.4	38.8	39.67	50.8	3.73			17.35	34.67
-11	32	2-18UNS-2A	3.6	25.8	45.1	44.45	57.2	4.39			20.52	41.15
↓ -12 ↓	36	$2\frac{1}{4}$ -16UN-2A	3.6	↓	50.7	49.23	63.5	↓	↓	↓	23.24	46.56
CA2182-15-R	48	3-16UN-2A	4.0	25.8	69.7	66.68	82.6	4.39	15.8	19.05	32.39	64.82

注1. 図示の位置に“品名”及び“社名”を表示する。

但し、品名の末尾の“-R”は表示しない。

尚、図示の位置に表示文字が入らぬ場合はフランジノ裏側に表示する

場合も有ります。

1	ダミーレセプタクル	1	アルミ合金	亜鉛めっき	黒色系干渉色
符号 NO.	名称 DESCRIPTION	個数 QTY.	材料 MATERIAL	仕上 FINISH	備考 REMARKS
仕様書 (SPECIFICATION)		第1版 (ORIGINAL DATE) 2005.12.16		尺度 (SCALE) 1:1	シリーズ (SERIES) CA
一般公差 (GENERAL TOLERANCE)		製図 DR.	名称 (TITLE) CA2182-*R		
寸法 (DIMENSION)		担当 CHK.			
角度 (ANGLES)		査閲 APPD.			
. ±0.8		承認 APPD.			
.X ±0.4					
.XX ±0.1					
.XXX ±					
質量 (MASS)		図面番号 (DRAWING NO.) SJ105589		版数 (REV.) 1	