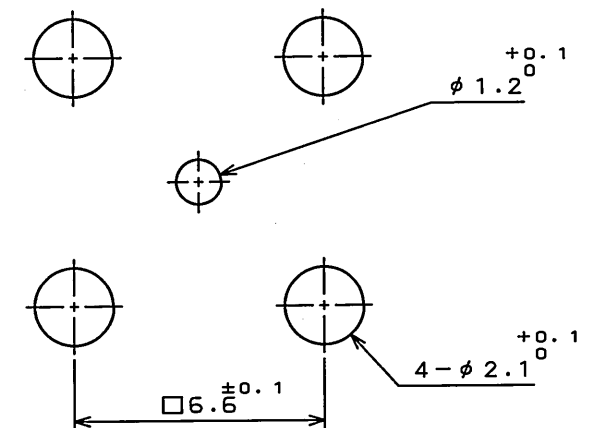
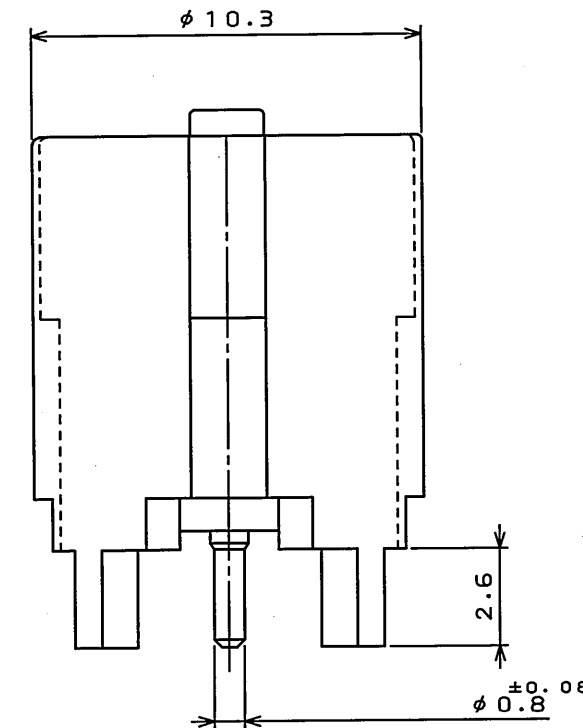
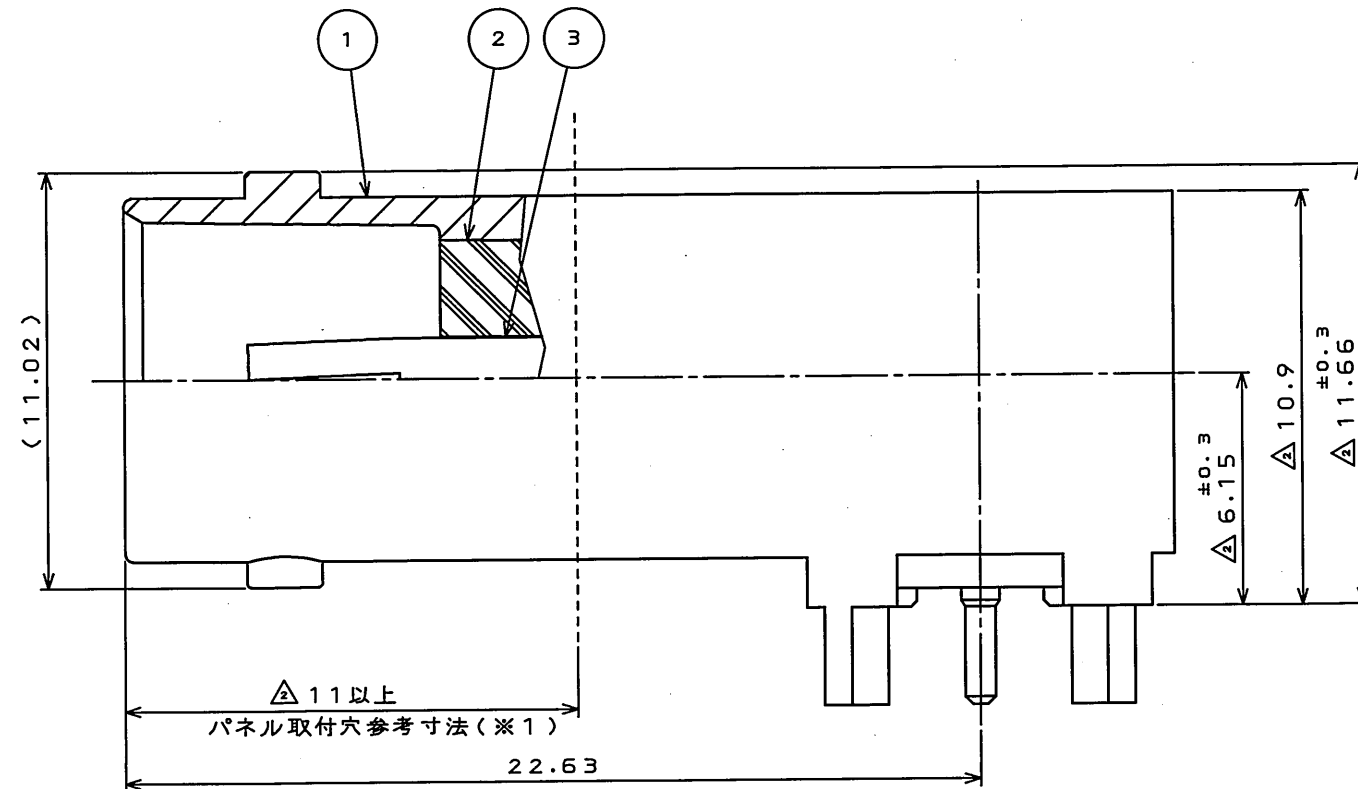
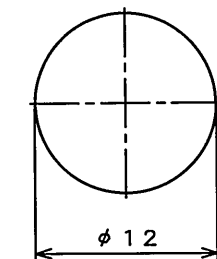


98EZ01PS
(ON 0NIMVHD)台要図

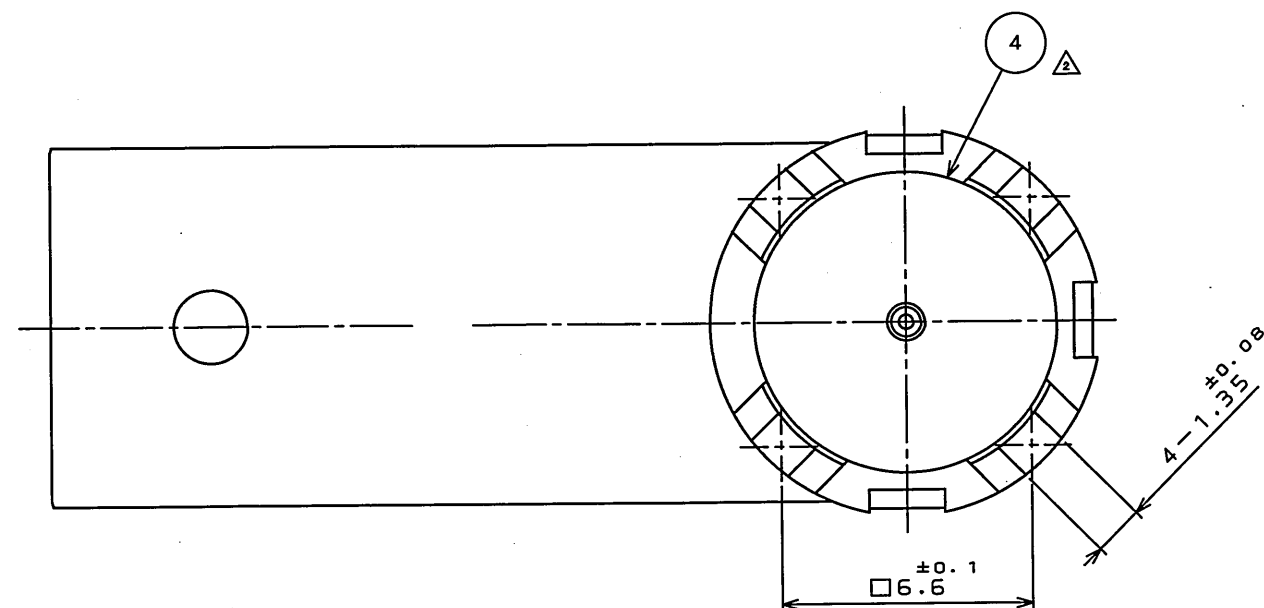
版数 REV.	年月日 DATE	DCN NO.	変更内容 DESCRIPTION	製図 DR.	担当 CHK.	査閲 APPD.	承認 APPD.
2	2009.8.6	068407	寸法追記及びパネル取付穴参考図追加	——	加藤(亮)	古藤	大塚



取付穴参考寸法



△ パネル取付穴参考寸法 (※1)
(尺度 2:1)



4	インシュレータ#1	1	4フッ化エチレン		
3	ソケットコンタクト	1	りん青銅	ニッケル上金めっき	
2	インシュレータ#2	1	ポリメチルペンテン		
1	シェル	1	亜鉛合金	銅上ニッケルめっき	
符号 NO.	名称 DESCRIPTION	個数 QTY.	材料 MATERIAL	仕上 FINISH	備考 REMARKS
仕様書 (SPECIFICATION)			第1版 (ORIGINAL DATE) 2004.11.2	尺度 (SCALE) 5:1	シリーズ (SERIES) BNCC
公差 (GENERAL TOLERANCE)			製図 DR.	名称 (TITLE) BNCS002C00	
寸法 (DIMENSION)			担当 CHK.		
角度 (ANGLES)			査閲 APPD.		
			承認 APPD.		
			承認 APPD.	杉井	
			質量 (MASS)		

日本航空電子工業株式会社
JAE ELECTRONICS
INDUSTRY, LTD.

図面番号 (DRAWING NO.)
SJ102386

版数
(REV.)
2

LEAD FREE この製品は鉛フリー品です

JAE CONNECTOR DIV. PROPRIETARY.
COPYRIGHT (C) 2004, JAPAN AVIATION ELECTRONICS INDUSTRY, LTD.

DOF-0-212E(03.08)