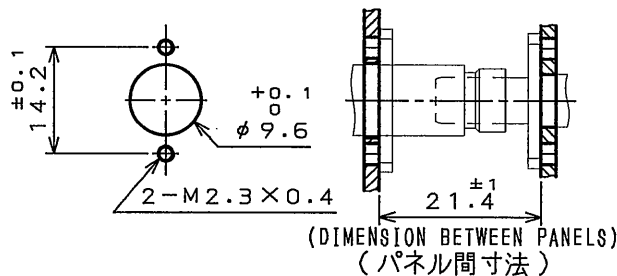
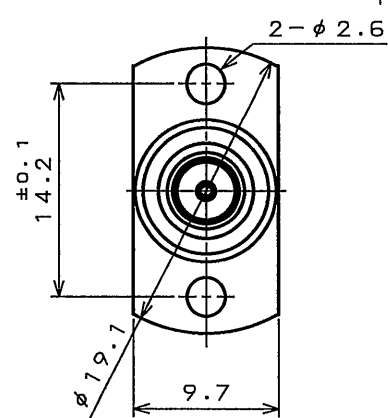
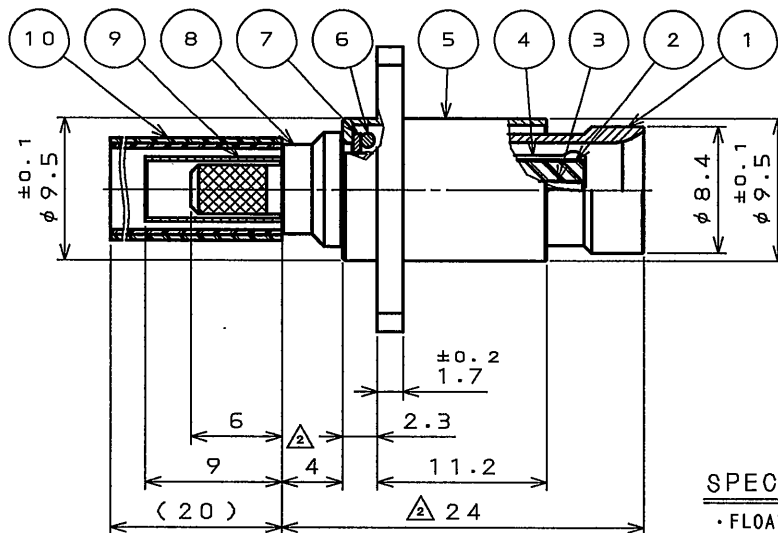
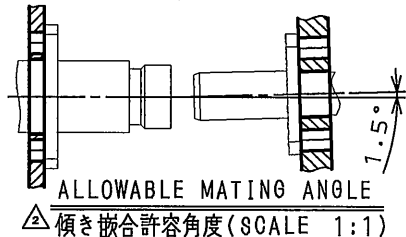


版数 REV.	年月日 DATE	DCN NO.	変更内容 DESCRIPTION	製図 DR.	担当 CHK.	査閲 APPD.	承認 APPD.
2	29.Mar.2006	059754	CORRECT AN ERROR		M.MATSUMOTO	T.MIYASHITA	Y.SUGII



MOUNTING HOLE PATTERNS (REF.)
取付穴参考寸法 (SCALE 1:1)



SPECIFICATION 仕様

- ・FLOATING DISTANCE:FOR RADIUS $\pm 0.5\text{mm}$
- ・フローティング量: ± 0.5
- △ NOTE. DO NOT ADD LOAD TO A FLOATING PART.
注. フローティング部に負荷を加えないで下さい.

APPLICABLE WIRE 適合ケーブル

DOUBLE BRAID COAXIAL CABLE OF 1.5D
1.5D相当2重編組同軸ケーブル


DESIGNATION 命名法

CF2C002D37

CONNECTION NO.	結線タイプ
CHARACTERISTIC IMPEDANCE: D=50Ω	特性インピーダンス: D=50Ω
DEVELOPMENT NO.	開発番号
CONNECTOR TYPE: C=STRAIGHT PANEL PLUG	コネクタ形状: C=ストレートパネルプラグ
SERIES: CF2	シリーズ名: CF2同軸コネクタ

10	SHRINKAGE TUBE	1	POLYOREFIN	COLOR:BLACK	ATTACHMENT PART
9	FERRULE	1	BRASS	NICKEL PLATING	ATTACHMENT PART
8	SLEEVE	1	BRASS	NICKEL PLATING	
7	FLAT WASHER	1	BRASS	NICKEL PLATING	
6	COIL SPRING	1	PIANO WIRE		
5	SHELL #3	1	STAINLESS STEEL		
4	SHELL #2	1	PHOSPHOR BRONZE	GOLD PLATING OVER NICKEL	
3	SOCKET CONTACT	1	PHOSPHOR BRONZE	GOLD PLATING OVER NICKEL	ATTACHMENT PART
2	INSULATOR	1	PTFE		
1	SHELL #1	1	BRASS	NICKEL PLATING	

符号 NO.	名称 DESCRIPTION	個数 QTY.	材料 MATERIAL	仕上 FINISH	備考 REMARKS
-----------	-------------------	------------	----------------	--------------	---------------

仕様書 (SPECIFICATION)		第1版 (ORIGINAL DATE)		名称 (TITLE)		日本航空電子工業株式会社			
JACS-2184 JABL-2184-1		15.Dec.2004		CF2C002D37		JAPAN AVIATION			
一般公差 (GENERAL TOLERANCE)		製図 DR.				 ELECTRONICS INDUSTRY, LTD.			
寸法 (DIMENSION)		担当 CHK.							
角度 (ANGLES)		査閲 APPD.							
. ± 0.8		X° ± —		シリーズ (SERIES)		図面番号 (DRAWING NO.)			
.X ± 0.4		X°X' ± —						CF2	
.XX ± 0.1		承認 APPD.							
.XXX ± —		承認 APPD.		2:1		SJ102888			