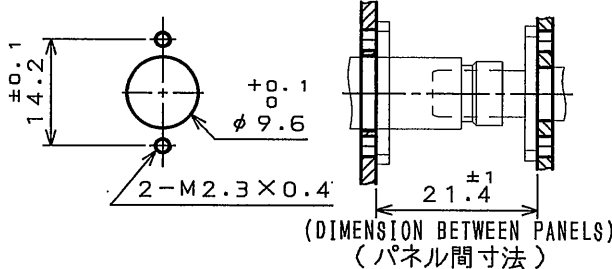
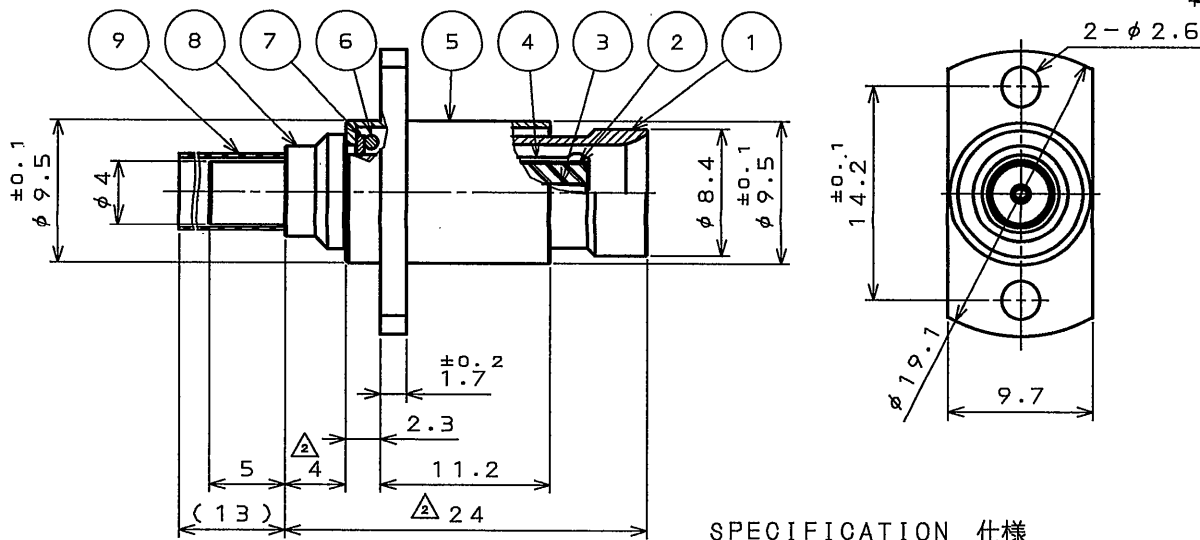
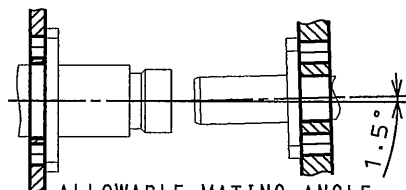


版数 REV.	年月日 DATE	DCN NO.	変更内容 DESCRIPTION	製図 DR.	担当 CHK.	査閲 APPD.	承認 APPD.
2	29.Mar.2006	059754	CORRECT AN ERROR	—	M.MATSUMOTO	T.MIYASHITA	Y.SUGII



MOUNTING HOLE PATTERNS (REF.)
取付穴参考寸法 (SCALE 1:1)



ALLOWABLE MATING ANGLE
傾き嵌合許容角度 (SCALE 1:1)

SPECIFICATION 仕様

- ・FLOATING DISTANCE:FOR RADIUS ±0.5mm
- ・フローティング量:±0.5
- △ NOTE.DO NOT ADD LOAD TO A FLOATING PART.
- 注.フローティング部に負荷を加えないで下さい.

APPLICABLE WIRE 適合ケーブル

SEMI-FLEXIBLE COAXIAL CABLE OF 0.085 INCHES
0.085インチ相当セミフレキシブル同軸ケーブル

DESIGNATION 命名法

CF20003DB2

CONNECTION NO.	結線タイプ
CHARACTERISTIC IMPEDANCE:D=50Ω	特性インピーダンス:D=50Ω
DEVELOPMENT NO.	開発番号
CONNECTOR TYPE:C=STRAIGHT PANEL PLUG	コネクタ形状:C=ストレートパネルプラグ
SERIES:CF2	シリーズ名:CF2同軸コネクタ

9	SHRINKAGE TUBE	1	POLYOREFIN	COLOR:BLACK	ATTACHMENT PART
8	SLEEVE	1	BRASS	GOLD PLATING OVER NICKEL	—
7	FLAT WASHER	1	BRASS	NICKEL PLATING	—
6	COIL SPRING	1	PIANO WIRE	—	—
5	SHELL#3	1	STAINLESS STEEL	—	—
4	SHELL#2	1	PHOSPHOR BRONZE	GOLD PLATING OVER NICKEL	—
3	SOCKET CONTACT	1	PHOSPHOR BRONZE	GOLD PLATING OVER NICKEL	ATTACHMENT PART
2	INSULATOR	1	PTFE	—	—
1	SHELL#1	1	BRASS	NICKEL PLATING	—
符号 NO.	名称 DESCRIPTION	個数 QTY.	材料 MATERIAL	仕上 FINISH	備考 REMARKS

仕様書 (SPECIFICATION)		第1版 (ORIGINAL DATE)		名称 (TITLE)	
JACS-2184 JABL-2184-2		15.D00.2004		CF20003DB2	
公差 (GENERAL TOLERANCE)		製図 DR.	—	日本航空電子工業株式会社 JAPAN AVIATION ELECTRONICS INDUSTRY, LTD.	図面番号 (DRAWING NO.) SJ102889
寸法 (DIMENSION)		担当 CHK.	M.MATSUMOTO		
角度 (ANGLES)		査閲 APPD.	T.MIYASHITA		
—		承認 APPD.	Y.SUGII		
・ ±0.8	×° ± —	—	—	シリーズ (SERIES) CF2	尺度 (SCALE) 2:1
・X ±0.4	×°X' ± —	—	—	—	
・XX ±0.1	—	—	—	—	
・XXX ± —	—	—	—	—	