

APPLICABLE WIRE 適合ケーブル

SINGLE BRAID COAXIAL CABLE OF 1.5D
1.5D相当1重編組同軸ケーブル

DESIGNATION 命名法

CF2H001D37

CONNECTION NO.

結線タイプ

CHARACTERISTIC IMPEDANCE: D=50Ω

特性インピーダンス: D=50Ω

DEVELOPMENT NO.

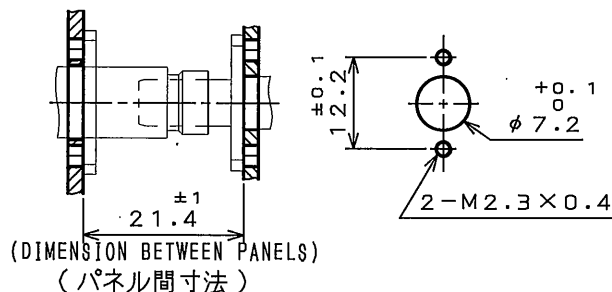
開発番号

CONNECTOR TYPE: H=STRAIGHT PANEL JACK

コネクタ形状: H=ストレートパネルジャック

SERIES: CF2

シリーズ名: CF2同軸コネクタ



(DIMENSION BETWEEN PANELS)
(パネル間寸法)


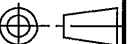
MOUNTING HOLE PATTERNS (REF.)

取付穴参考寸法 (SCALE 1:1)

③④ ARE ATTACHED.

③④ は添付品

4	FERRULE	1	BRASS	NICKEL PLATING	
3	PIN CONTACT	1	BRASS	GOLD PLATING OVER NICKEL	
2	INSULATOR	1	PTFE		
1	SHELL	1	BRASS	GOLD PLATING OVER NICKEL	
符号 NO.	名称 DESCRIPTION	個数 QTY.	材料 MATERIAL	仕上 FINISH	備考 REMARKS

仕様書 (SPECIFICATION)		第1版 (ORIGINAL DATE)		名称 (TITLE)		日本航空電子工業株式会社	
JACS-2184 JABL-2184-1		15.Dec.2004		CF2H001D37		JAPAN AVIATION ELECTRONICS INDUSTRY, LTD.	
一般公差 (GENERAL TOLERANCE)		製図 DR.		JAE-CONNECTOR Reference			
寸法 (DIMENSION)		担当 CHK.					
角度 (ANGLES)		査閲 APPD.					
承認 APPD.							
. ± 0.8 .X ± 0.4 .XX ± 0.1 .XXX ± —		X° ± — X°X' ± — 		T.MIYASHITA Y. Sugii		図面番号 (DRAWING NO.)	
				シリーズ (SERIES) CF2		尺度 (SCALE) 2:1	
						SJ102891	

LEAD FREE この製品は鉛フリー品です

JAE CONNECTOR DIV. PROPRIETARY.
COPYRIGHT (C) 2004, JAPAN AVIATION ELECTRONICS INDUSTRY, LTD.

DOF-0-211E(03.08)

SIZE A4