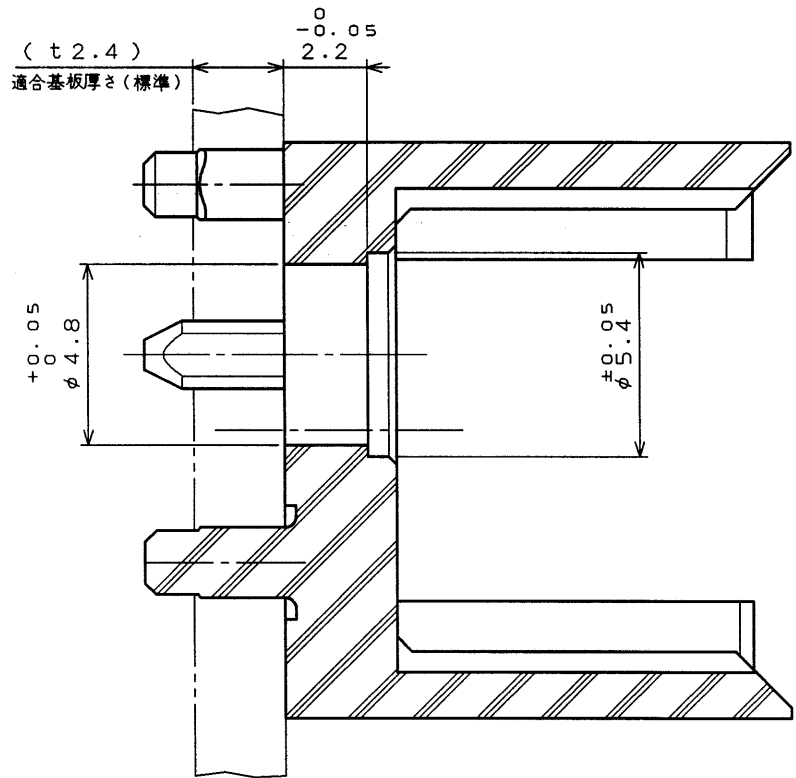
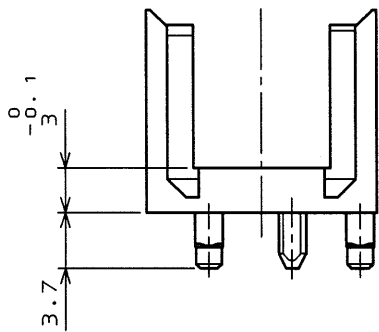
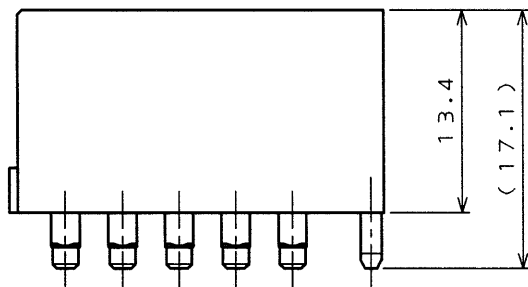
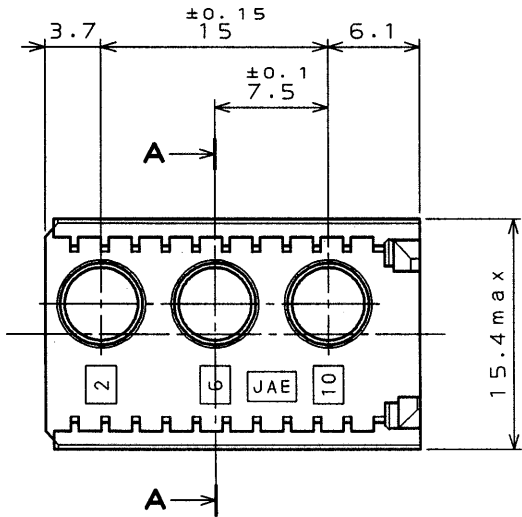
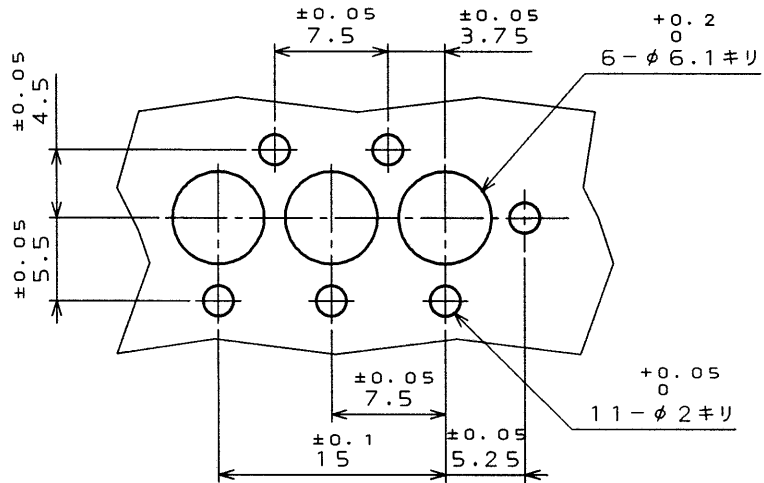
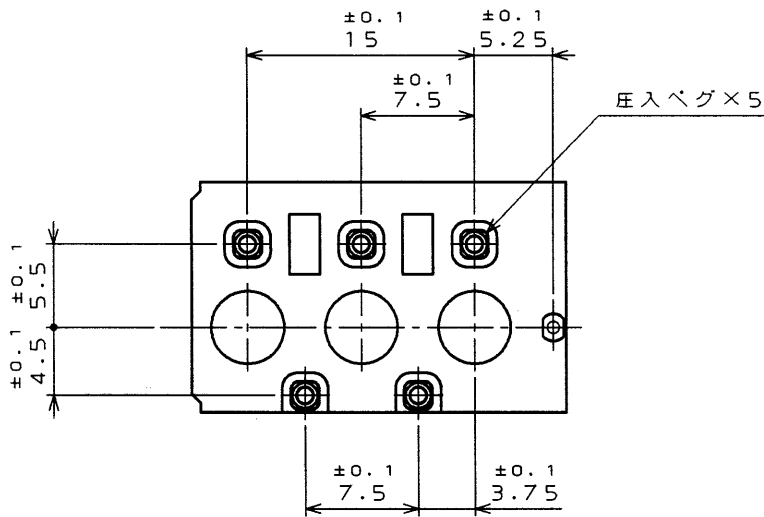


7654309S
(.ON 0NIMVHD)各要図

版 数 REV.	年月日 DATE	DCN NO.	変 更 内 容 DESCRIPTION	製 図 DR.	担 当 CHK.	査 閲 APPD.	承 認 APPD.
2	1999.12.16	45288	命名法変更		杉井		鈴木



断面 A-A
(尺度 5:1)



基板取付穴寸法(参考)

命名法

CMJ3-N3P

シリーズ名

ハウジングスタイル

適合同軸コンタクトタイプ

P:シヤック, S:プラグ △

芯数

1	ハウジング	1	ガラス入りPBT		UL-94 V-0 グレイ
符号 NO.	名 称 DESCRIPTION	個 数 QTY.	材 料 MATERIAL	仕 上 FINISH	備 考 REMARKS
仕様書(SPECIFICATION)	JACS-2155	第1版(ORIGINAL DATE)	1999.10.18	度(SCALE)	2:1
公差差(GENERAL TOLERANCE)		製図 DR.		名称(TITLE)	CMJ3-N3P
寸法(DIMENSION)	角度(ANGLES)	担当 CHK.	杉井		
. ±0.8	×° ±	査閲 APPD.			
.× ±0.4	×°× ±	承認 APPD.	鈴木(隆)		
.×× ±0.1				重量(WEIGHT)	
.××× ±					
					図面番号(DRAWING NO.)
					SJ034597
					版数 (REV.)
					2

本図面は日本航空電子工業(株)の所有する情報を含むもので当社の許可なく複製を禁止する。
THIS DRAWING CONTAINS INFORMATION THAT IS PROPRIETARY TO JAE AND CAN NOT BE REPRODUCED WITHOUT WRITTEN CONSENT OF JAE.

DOF-C-212D(98.02)

CDS-99-140-10490

SIZE A3