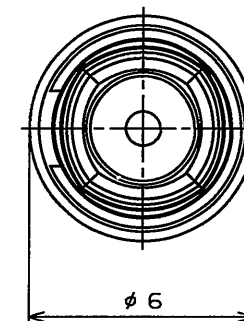
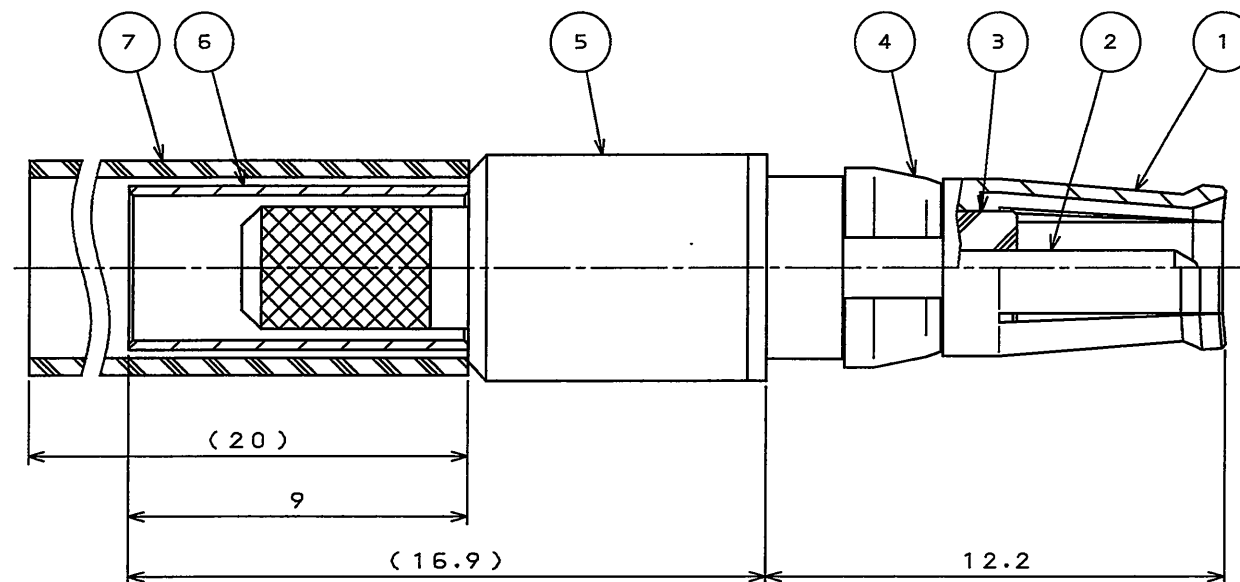


DOF-0-212E(03.08)

81Z701PS
(ON 0NIMVHD) 台基理図

版数 REV.	年月日 DATE	DCN NO.	変更内容 DESCRIPTION	製図 DR.	担当 CHK.	査閲 APPD.	承認 APPD.
2	31.Jan.2006	059276	TITLE REDRAWN		T.MIYASHITA		Y.SUGII
3	20.Dec.2010	071292	TITLE REDRAWN		T.SHIINA	K.FURUKATSU	T.MIYASHITA



APPLICABLE WIRE 適合ケーブル




DOUBLE BRAID COAXIAL CABLE OF 1.5D
1.5D相当2重編組同軸ケーブル

DESIGNATION 命名法

△CJ4F002D37

CONNECTION No.
結線番号
CHARACTERISTIC IMPEDANCE : D = 50Ω
特性インピーダンス : D = 50Ω
DEVELOPMENT No.
開発番号
CONNECTOR TYPE : F = STRAIGHT JACK
コネクタ形状 : F = ストレートジャック
SERIES : CJ4
シリーズ名 : CJ4同軸コネクタ
△

THE PARTS SHOWN WITH ※ ARE ATTACHED.
※は添付品を示す

※	7	SHRINKAGE TUBE	1	POLYOREFIN	COLOR:BLACK	
※	6	FERRULE	1	BRASS	NICKEL PLATING	
	5	SHELL #2	1	BRASS	NICKEL PLATING	
	4	RETAINING RING	1	PHOSPHOR BRONZE	NICKEL PLATING	
	3	INSULATOR	1	PTFE		
※	2	PIN CONTACT	1	BRASS	GOLD PLATING OVER NICKEL	
	1	SHELL #1	1	PHOSPHOR BRONZE	GOLD PLATING OVER NICKEL	
符 号 NO.	名 称 DESCRIPTION	個 数 QTY.	材 料 MATERIAL		仕 上 FINISH	備 考 REMARKS
仕様書 (SPECIFICATION)		第1版 (ORIGINAL DATE)		尺 度 (SCALE)	シ リ ー ス (SERIES)	日本航空電子工業株式会社 JAPAN AVIATION ELECTRONICS INDUSTRY, LTD. 図面番号 (DRAWING NO.)
JACS-20024 JABL-20024-1		8.Dec.2004		5 : 1	CJ4 	
公差書 (GENERAL TOLERANCE)		製 図 DR.	名 称 (TITLE) CJ4F002D37  			
寸法 (DIMENSION)		担 当 CHK.				
角 度 (ANGLES)		査 閲 APPD.				
. ± 0. 8		. X ° ±		承認 APPD.		
. X ± 0. 4		. X ° X ' ±		承認 APPD.		
. XX ± 0. 1				承認 APPD.		
. XXX ±				承認 APPD.		
				質量 (MASS)		
				