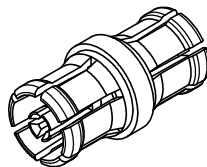
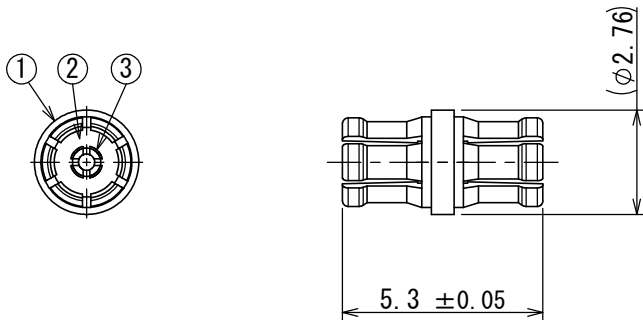


版数 VER.	年月日 DATE	CN NO.	変更内容 DESCRIPTION	製図 DR.	担当 CHK.	査閲 APPD.	承認 APPD.
------------	-------------	--------	---------------------	-----------	------------	-------------	-------------



DESIGNATON 命名法

CP03CP03F01


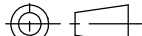
DEVELOPMENT No.
開発番号

CONNECTER TYPE:F=STRAIGHT JACK
コネクタ形状:F=ストレートジャック

SERIES : CP03
シリーズ名:CP03同軸コネクタ

SERIES : CP03
シリーズ名:CP03同軸コネクタ

3	CENTER CONTACT	1	BERYLLIUM COPPER	GOLD PLATING OVER NICKEL	GOLD:0.3μm Min. NICKEL:1.5μm Min.
2	INSULATOR	1	PTFE	—	—
1	OUTER CONTACT	1	BERYLLIUM COPPER	GOLD PLATING OVER NICKEL	GOLD:0.3μm Min. NICKEL:1.5μm Min.
符号 NO.	名 称 DESCRIPTION	個 数 QTY.	材 料 MATERIAL	仕 上 FINISH	備 考 REMARKS

仕様書 (SPECIFICATION)		第1版 (ORIGINAL DATE)		名称 (TITLE)		日本航空電子工業株式会社		SIZE A4
JACS-20172-1		20/FEB/2013		CP03CP03F01				
一般公差 (GENERAL TOLERANCE)		製図 DR.		JACK ADAPTOR TYPE		 JAPAN AVIATION ELECTRONICS INDUSTRY, LTD.		
寸法 (DIMENSION)	角度 (ANGLES)	担当 CHK.	K. FURUKATSU					
		査閲 APPD.	—					
		承認 APPD.	T. MIYASHITA					
単位 (UNIT) : mm				シリーズ (SERIES)	尺度 (SCALE)	図面番号 (DRAWING NO.)		版数 (VER.)
				CP03	5 : 1	SJ112797		1

S/W