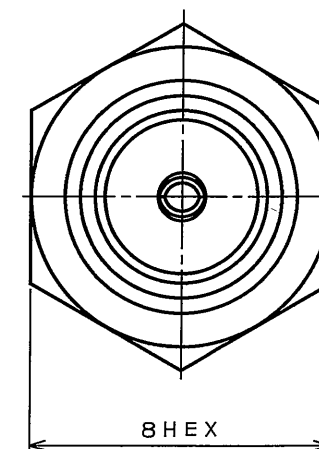
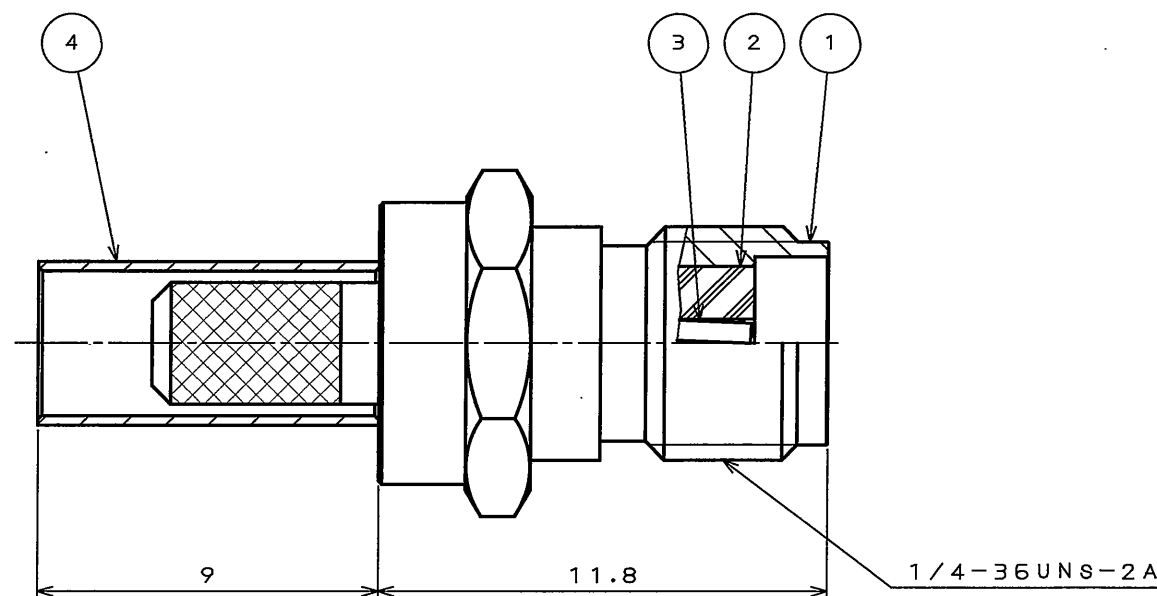


007201rs  
(ON 0NIMVHD)台基埋図

版数 REV.	年月日 DATE	DCN NO.	変更内容 DESCRIPTION	製図 DR.	担当 CHK.	査閲 APPD.	承認 APPD.



APPLICABLE WIRE 適合ケーブル

SINGLE BRAID COAXIAL CABLE OF 1.5D  
1.5D相当1重編組同軸ケーブル


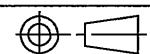
DESIGNATION 命名法

SMAF001D37

CONNECTION No.  
結線番号  
CHARACTERISTIC IMPEDANCE : D = 50Ω  
特性インピーダンス : D = 50Ω  
DEVELOPMENT No.  
開発番号  
CONNECTOR TYPE : F = STRAIGHT JACK  
コネクタ形状 : F = ストレートジャック  
SERIES : SMA  
シリーズ名 : SMA同軸コネクタ

THE PARTS SHOWN WITH ※ ARE ATTACHED.  
※は添付品を示す

※	4	FERRULE	1	BRASS	NICKEL PLATING	
※	3	SOCKET CONTACT	1	PHOSPHOR BRONZE	GOLD PLATING OVER NICKEL	
	2	INSULATOR	1	PTFE		
	1	SHELL	1	BRASS	NICKEL PLATING	
符号 NO.	名 DESCRIPTION	個数 QTY.	材 MATERIAL	仕上 FINISH	備考 REMARKS	

仕様書 (SPECIFICATION)		第1版 (ORIGINAL DATE)		尺度 (SCALE)	シリーズ (SERIES)	日本航空電子工業株式会社 JAPAN AVIATION ELECTRONICS INDUSTRY, LTD.  図面番号 (DRAWING NO.) SJ102700	版数 (REV.) 1
JACS-2056 JABL-2056-1		8.Dec.2004		5 : 1	SMA		
一般公差 (GENERAL TOLERANCE)		製図 DR.	名称 (TITLE)				
寸法 (DIMENSION)		担当 CHK.	SMAF001D37				
角度 (ANGLES)		査閲 APPD.	質量 (MASS)				
. ± 0.8		承認 APPD.					
.X ± 0.4							
.XX ± 0.1							
.XXX ±							

LEAD FREE この製品は鉛フリー品です

JAE CONNECTOR DIV. PROPRIETARY.  
COPYRIGHT (C) 2004, JAPAN AVIATION ELECTRONICS INDUSTRY, LTD.

DOF-0-212E(03.08)

0 10 20 30 40 50 60 70 80 90 100