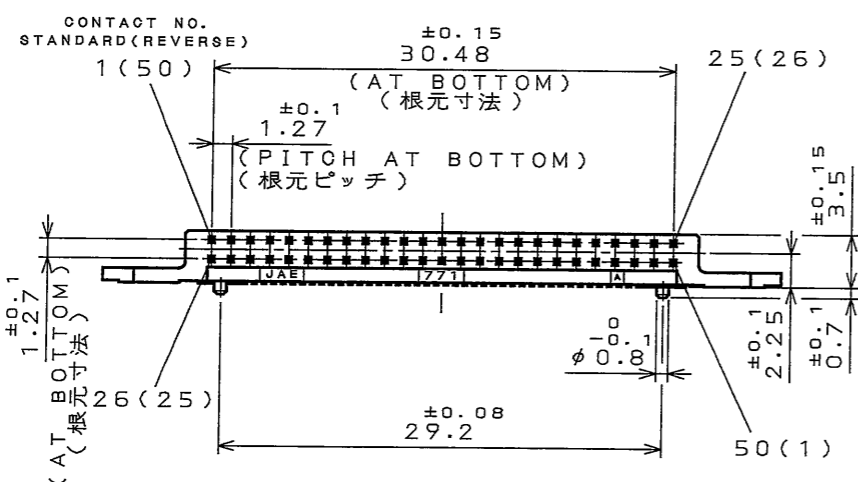
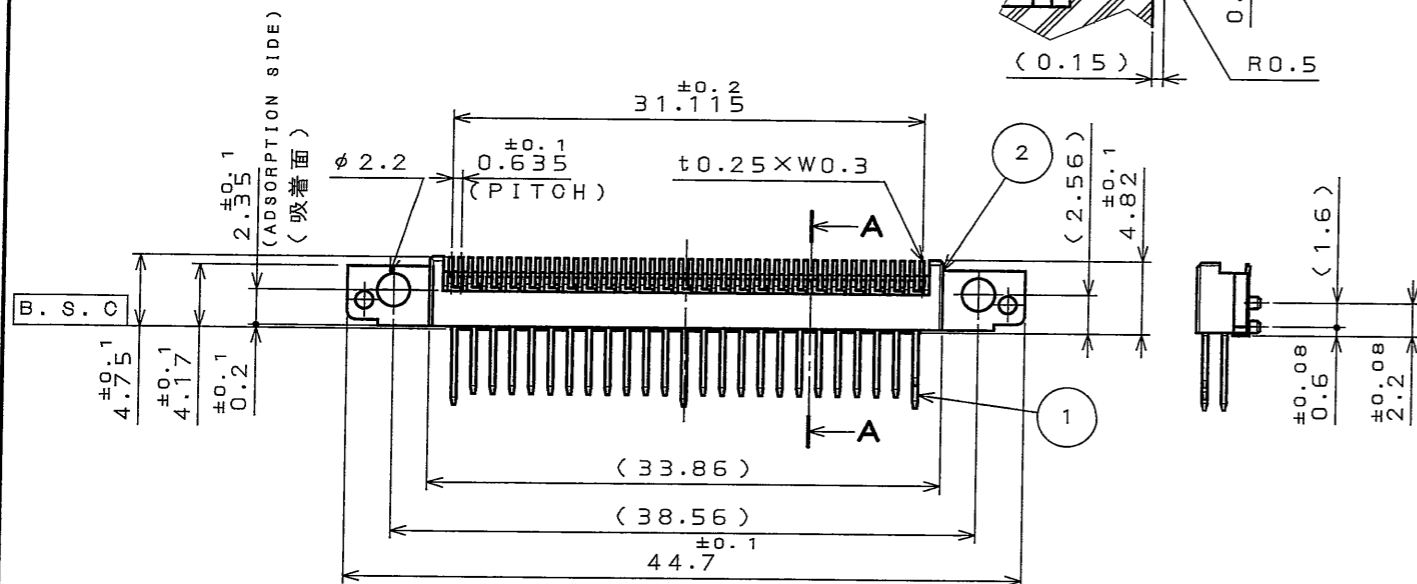






図面番号 (DRAWING NO.)

[illegible]

版 数 REV.	年月日 DATE	DGN NO.	変 更 内 容 DESCRIPTION	製 図 DR.	担 当 CHK.	査 閲 APPD.	承 認 APPD.

CONTACT NUMBER 端子番号	TERMINAL LENGTH 端子長
1, 13, 38, 50	5
25, 26	3.5
OTHERS 他	4.25

MOUNTING SIDE 実装面	CONTACT NUMBER		端子番号	COUNTERPART FRAME 相手側フレーム
	MATING SIDE 嵌合面			
STANDARD スタンダード				J C 2 6 E - * S * E
REVERSE リバース				J C 2 6 E - * R * E

## 命名法

(LEAD FREE)TIN/TIN ALLOY  
錫または錫合金(無鉛)

SERIES  
シリーズ

CODE OF STAND OFF (スタンドオフコード)  
NONE: 0mm  
13 : 1.3mm

BASE  
ベース

POSITIONING BOSS TYPE (位置決めボス有無)  
B: WITH POSITIONING BOSS (ボス有)  
N: WITHOUT POSITIONING BOSS (ボス無)

1. 本品は、コンパクトフラッシュ アソシエーションに準拠する。
2. 端子のパラツキ0.1以下。
3. 端子長寸法は、表1を参照願います。
4. 端子番号は、表2を参照して下さい。
5. 本品は、JC26E-\*\*\*Eと組み合わせて使用する。
6. 本品を御使用時は、取扱説明書(JAHL-1504-24)を御参照下さい。

2	INSULATOR	1	GLASS FILLED PPS			COLOR:IVORY UL94 V-0
1	CONTACT	50	COPPER ALLOY	CONTACT AREA: GOLD(0.1μm MIN.)OVER NICKEL		TERMINAL AREA: (LEAD FREE)TIN/TIN ALLOY
符号 NO.	名称 DESCRIPTION	個数 QTY.	材料 MATERIAL	仕上 FINISH	備考 REMARKS	
仕様書(SPECIFICATION)		第1版(ORIGINAL DATE)		JAE-CONNECTOR.COM		
JACS-1504-24 JAHL-1504-24		5.Sep.2003		日本航空電子工業株式会社		
公差(GENERAL TOLERANCE)		製図 DR.	M.TANAKA	尺度(SCALE)	Reference Only	
寸法(DIMENSION)		担当 CHK.	T.WADA	2: 1	JC26E	
角度(ANGLES)		査閲 APPD.	M. Sasaki	名称(TITLE)		
. ±0.8		承認 APPD.	A. Kimura	JC26E-BBE		
.X ±0.4				重量(WEIGHT)		
.XX ±0.1				図面番号(DRAWING NO.)		
.XXX ±				SJ039090		

**LEAD FREE** この製品は鉛フリー品です

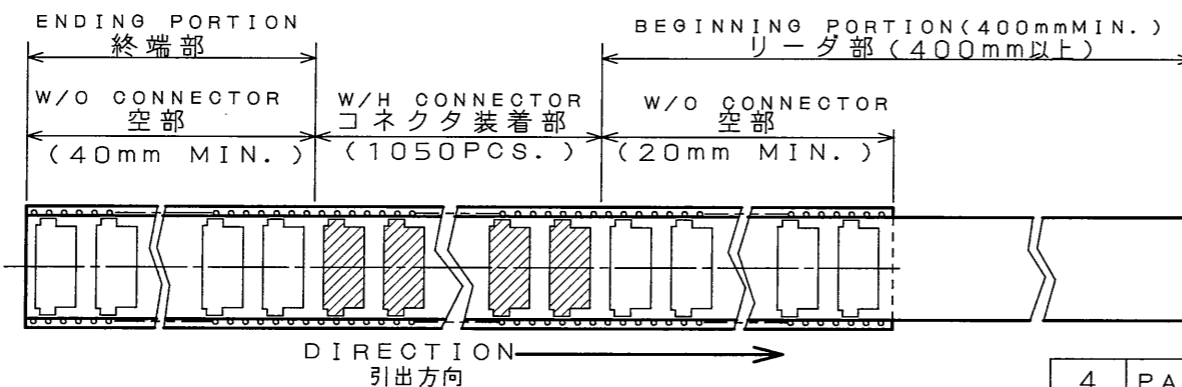
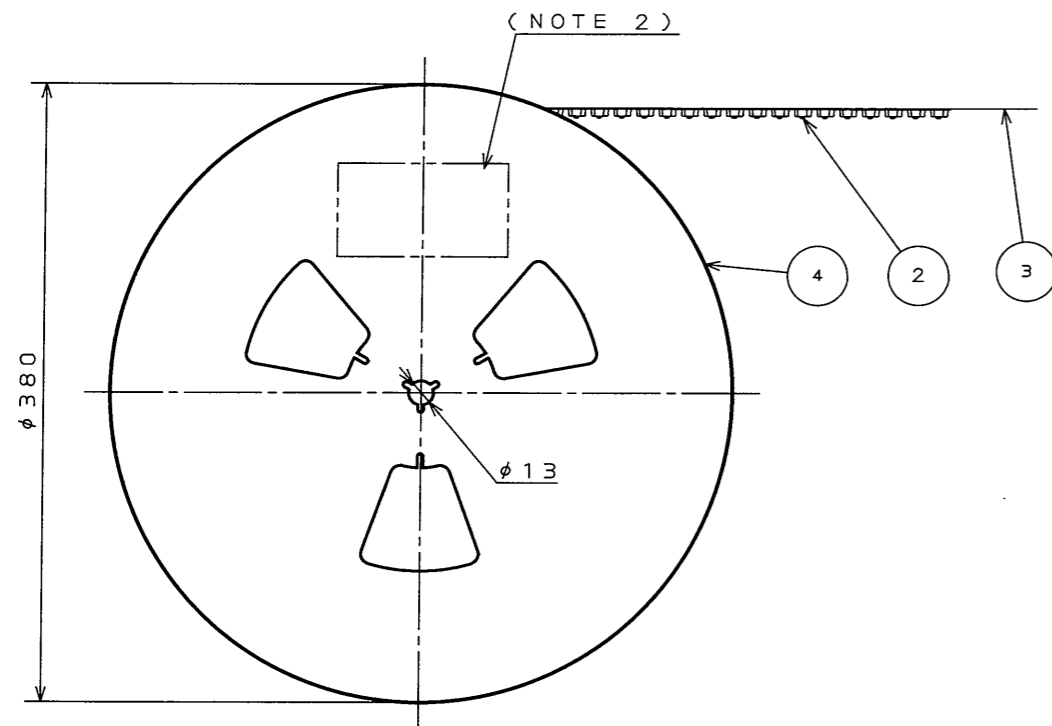
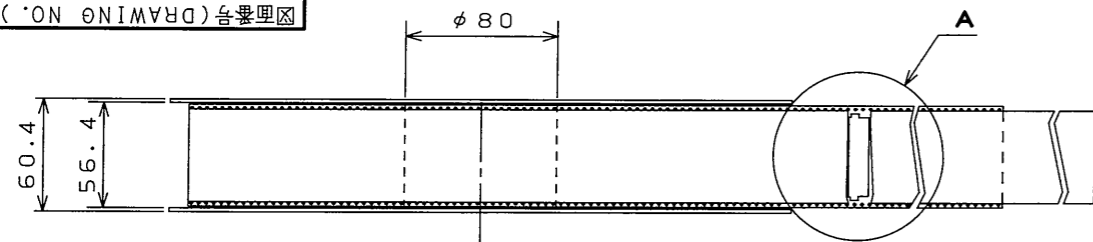
JAE CONNECTOR DIV. PROPRIETARY.  
COPYRIGHT (C) 2003, JAPAN AVIATION ELECTRONICS INDUSTRY, LTD.

DOF-0-212D(98.02)

CPSS-03-199-50088


SIZE A3

版數  
(REV.  
1

Z606E0RS  
(.ON 0NIMVRO)各要里図

- NOTE 1. SUFFIX "-E1050E" OF THE PART NUMBER INDICATES THAT 1050PCS. OF JC26E-BBE CONNECTORS ARE ACCOMMODATED IN REEL.
2. THE LABEL, IN WHICH PART NO., NO. OF CONNECTORS, LOT NO., TAPE WIDTH AND FEED PITCH ARE MARKED IS TO BE ATTACHED ON THE MAGAZINE AS INDICATED.
3. REFER TO THE DRAWING NO. : SJ039090 FOR THE DIMENSIONS OF THE CONNECTOR.

1. "JC26E-BB-E1050E" は 収納数1050個入りのリールに収納された 品名を表す。
2. 図示の位置に品名、収納数、ロットNo. 及び テープの幅と送りピッチを表示する。
3. コネクタ寸法は製品図面: SJ039090を参照。

 日本航空電子工業株式会社 MADE IN JAPAN	
品名	JC26E-BB-E1050E
収納数	1050 個入 (ロットNo.)
備考	TB5616

4	PAPER REEL	1	PAPER		
3	COVER TAPE	1	ACRYL		
2	CARRIER TAPE	1	POLYSTYRENE		
1	CONNECTOR	1050			JC26E-BBE (SJ039090)
符号 NO.	名称 DESCRIPTION	个数 QTY.	材料 MATERIAL	仕上 FINISH	備考 REMARKS
仕様書 (SPECIFICATION) JACS-1504-8		第1版 (ORIGINAL DATE) 5.Sep.2003		JC26E 日本航空電子工業株式会社	
公差 (GENERAL TOLERANCE)		製図 DR.	M.TANAKA	名称 (TITLE) JC26E -BB-E1050E	
寸法 (DIMENSION)		担当 CHK.	T.WADA	JAE ELECTRONICS INDUSTRY, LTD.	
角度 (ANGLES)		査閲 APPD.	M. Sasaki	図面番号 (DRAWING NO.) SJ039092	
. ±0.8		承認 APPD.	A. Kimura	重量 (WEIGHT)	
.X ±0.4				X° ±	
.XX ±0.1				X°X' ±	
.XXX ±				X°X'X" ±	

LEAD FREE この製品は鉛フリー品です

JAE CONNECTOR DIV. PROPRIETARY.  
COPYRIGHT (C) 2003, JAPAN AVIATION ELECTRONICS INDUSTRY, LTD.