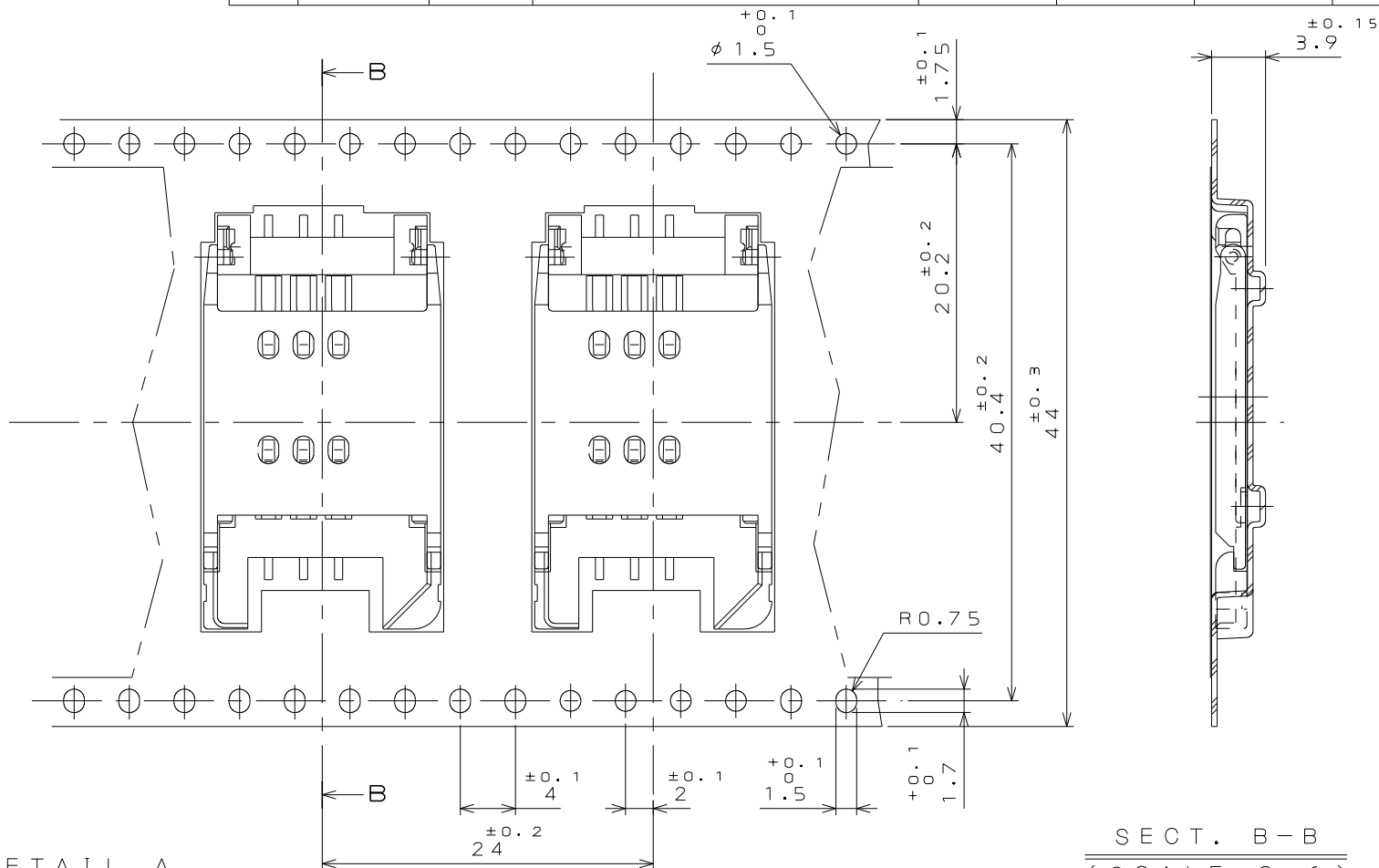
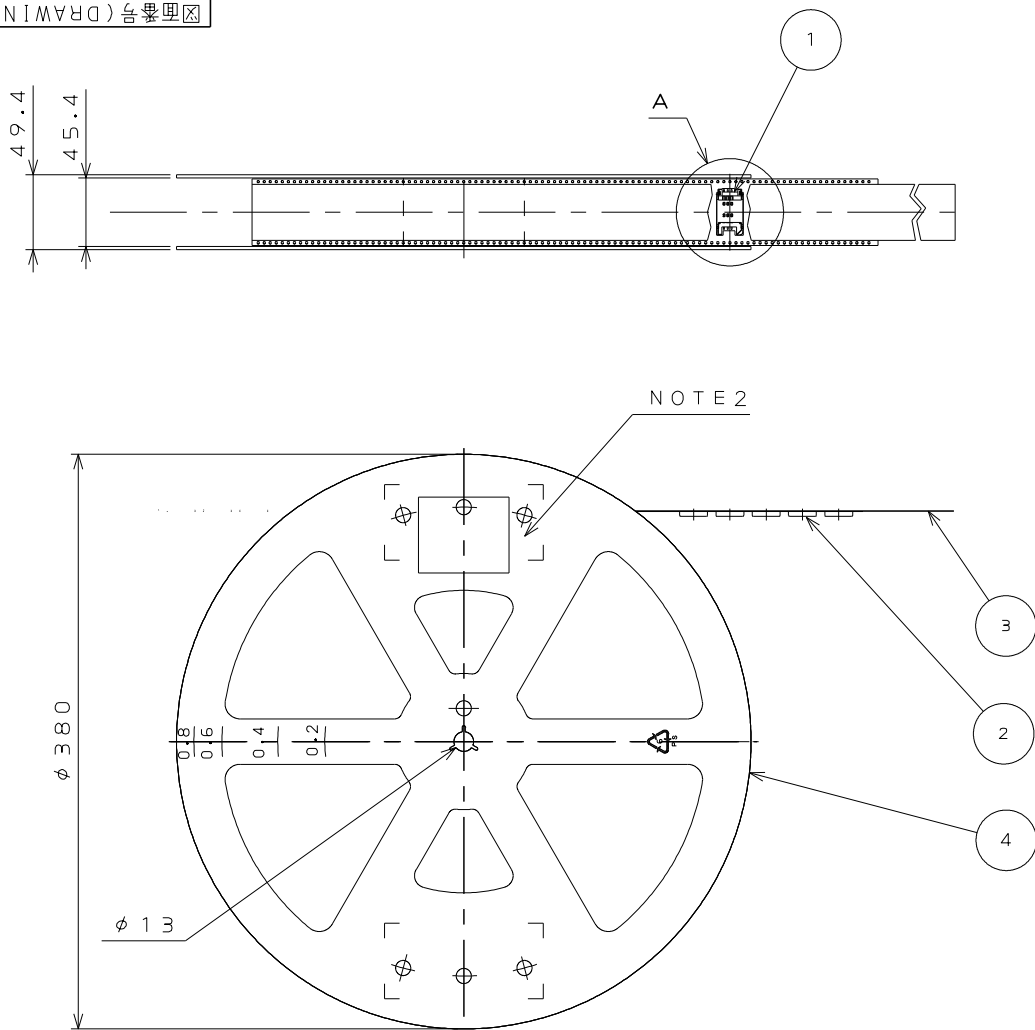


☒ 圖番号 (DRAWING NO.)

版數
(REV.
1

版 数 REV.	年月日 DATE	DCN NO.	変 更 内 容 DESCRIPTION	製 図 DR.	担 当 CHK.	査 閲 APPD.	承 認 APPD.



DETAIL A
 (SCALE 2 : 1)

注1. “SF7W006S1BR1000”は 収納数1000個入りの
リールに収納された品名を表す。

2. 図示の位置にラベルが貼り付けられ、品名、数量、ロット番号、エンボスコードが記載される。

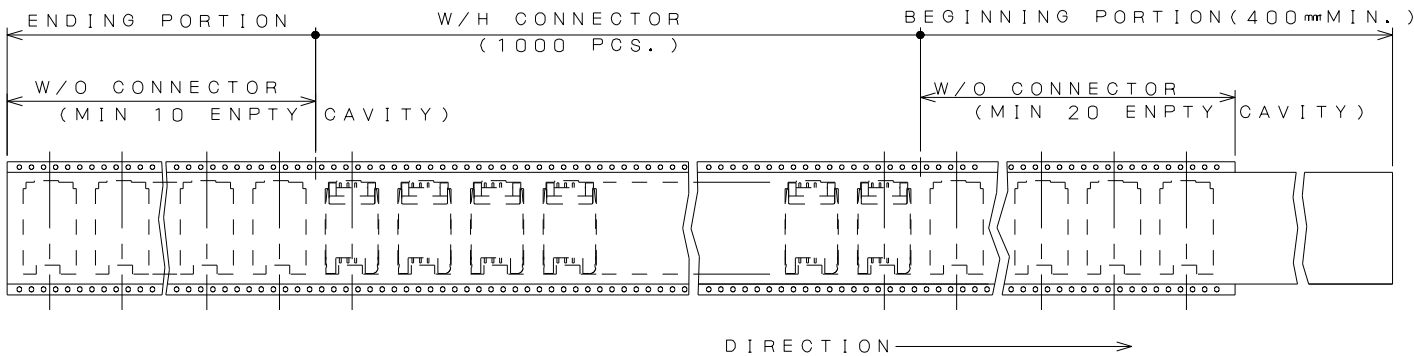
品名 : SF7W006S1BR1000
数量 : 1000ケ
ロット番号 : Y Y M M D D - * (リール No .)
エンボスコード : T B 4 4 2 4

3. コネクタ寸法は $\overbrace{\text{TAPE WIDTH}}^{\text{PITCH}}$ SJ036050 (SF7W006S1B) 参照。

NOTE1. SUFFIX "R1000 " OF THE PART NUMBER INDICATES
THAT 1000 PCS. OF SF7W006S1B CONNECTORS
ARE ACCOMMODATED IN ONE REEL.

2. THE LABEL SHALL BE PUT AS INDICATED, AND DESCRIPTION.
Q'ty, Lot No. AND EMBOSS CODE ARE SHOWN,
DESCRIPTION : SF7W006S1BR1000
Q'ty : 1000 pcs
Lot No. : YYMMDD-*(*:REEL No.)
EMBASS CODE : TB4424

3. REFER TO THE DRAWING, SJ036050 (TITLE: SF7W006S1B) FOR THE DIMENSIONS OF THE CONNECTOR.



4	REEL	—	PLASTIC	—		
3	COVER TAPE	—	POLYESTER	—		
2	CARRIER TAPE	—	PS	—		
1	CONNECTOR	1000		—		SF7W006S1B SJ036050(NOTE3)
符 号 NO.	名 称 DESCRIPTION	個 数 QTY.	材 料 MATERIAL	仕 上 FINISH	備 考 REMARKS	
仕様書 (SPECIFICATION) JACS-1661		第1版 (ORIGINAL DATE) 25.Jul.2017		尺 度 (SCALE) 1 : 5	シ リーズ (SERIES) SF7	日本航空電子工業株式会社 JAPAN AVIATION ELECTRONICS INDUSTRY, LTD.
		製図 DR.		名 称 (TITLE) SF7W006S1BR1000		
一般公差 (GENERAL TOLERANCE) 寸法 (DIMENSION) 角度 (ANGLES)		担当 CHK.	T.NAKAMURA			図 面 番 号 (DRAWING NO.) SJ119212
		査閲 APPD.	K.KUME			
. ± . × ± . × × ± . × × × ±		承認 APPD.	M.SHIMADA	重 量 (WEIGHT)		

本図面は日本航空電子工業（株）の所有する情報を含むもので当社の許可なく複製を禁止する。
THIS DRAWING CONTAINS INFORMATION THAT IS PROPRIETARY TO JAE AND CAN NOT BE REPRODUCED WITHOUT WRITTEN CONSENT OF JAE.