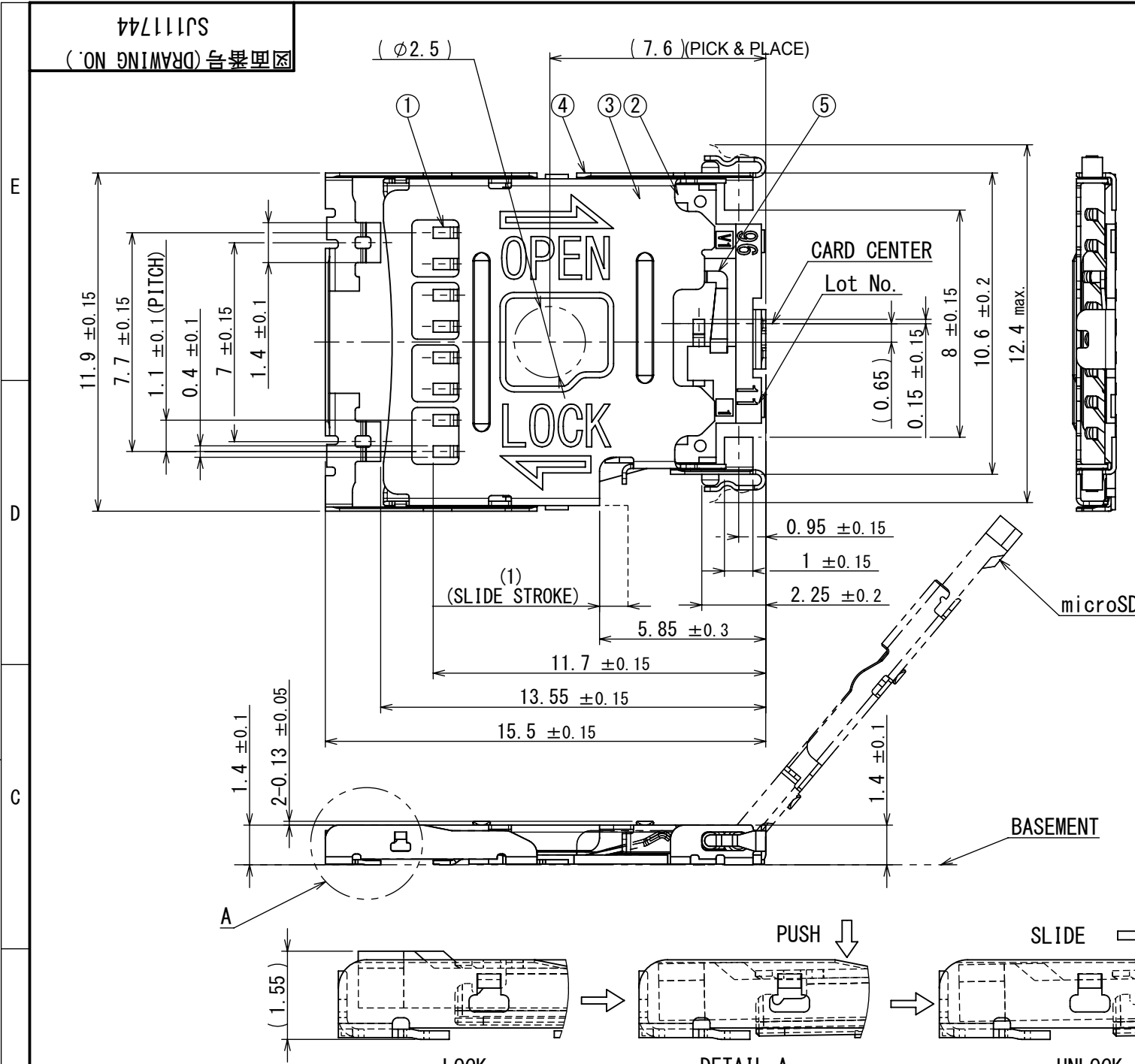
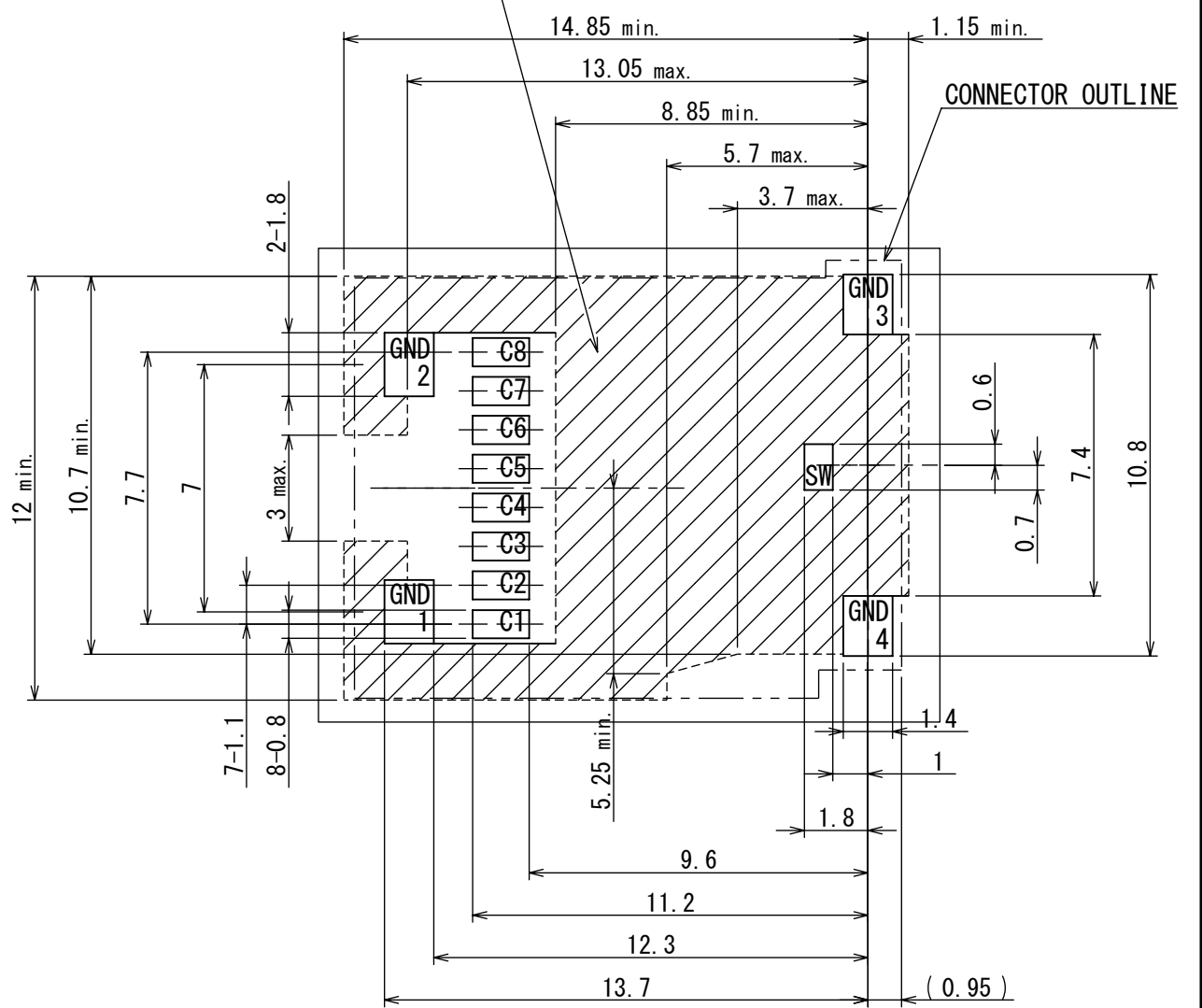


DCF-C-212J (20.07)



版数 REV.	年月日 DATE	CN NO.	変更内容 DESCRIPTION	製図 DR.	担当 CHK.	査閲 APPD.	承認 APPD.
2	03/APR/2024	056827	ADDED SPECIFICATION		S. TOMITSUKA	K. UEDA	M. SHIMADA

HATCHED IS LIMITED COMPONENTS AREA.  
REFER TO JACS-10580-\*/JACS-11517 FOR THE DETAIL.



APPLICABLE PWB DIMENTION (REF.)

TABLE 2 CIRCUIT

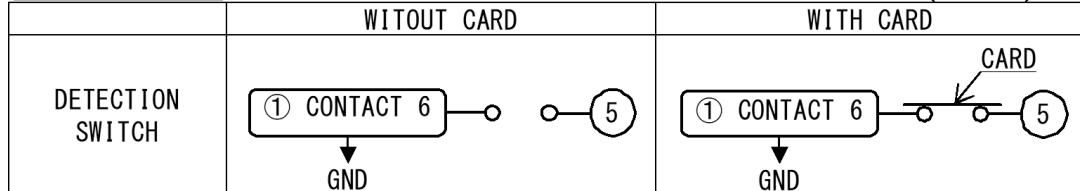


TABLE 1

	CONTACTING AREA (CARD SIDE)	TERMINAL AREA (PWB SIDE)
CONTACT ①	Au(0.5um min.) OVER Ni(1.5um min.)	Au(0.03um min.) OVER Ni(1.5um min.)
GROUND-FRAME ④	-	Au(0.03um min.) OVER Ni(1.5um min.)
DETECTION SWITCH ⑤	Au(0.5um min.) OVER Ni(1.5um min.)	Au(0.03um min.) OVER Ni(1.5um min.)

NOTE 1. COPLANARITY BETWEEN TERMINAL AND HOLD DOWN SHOULD BE 0.1mm MAX.

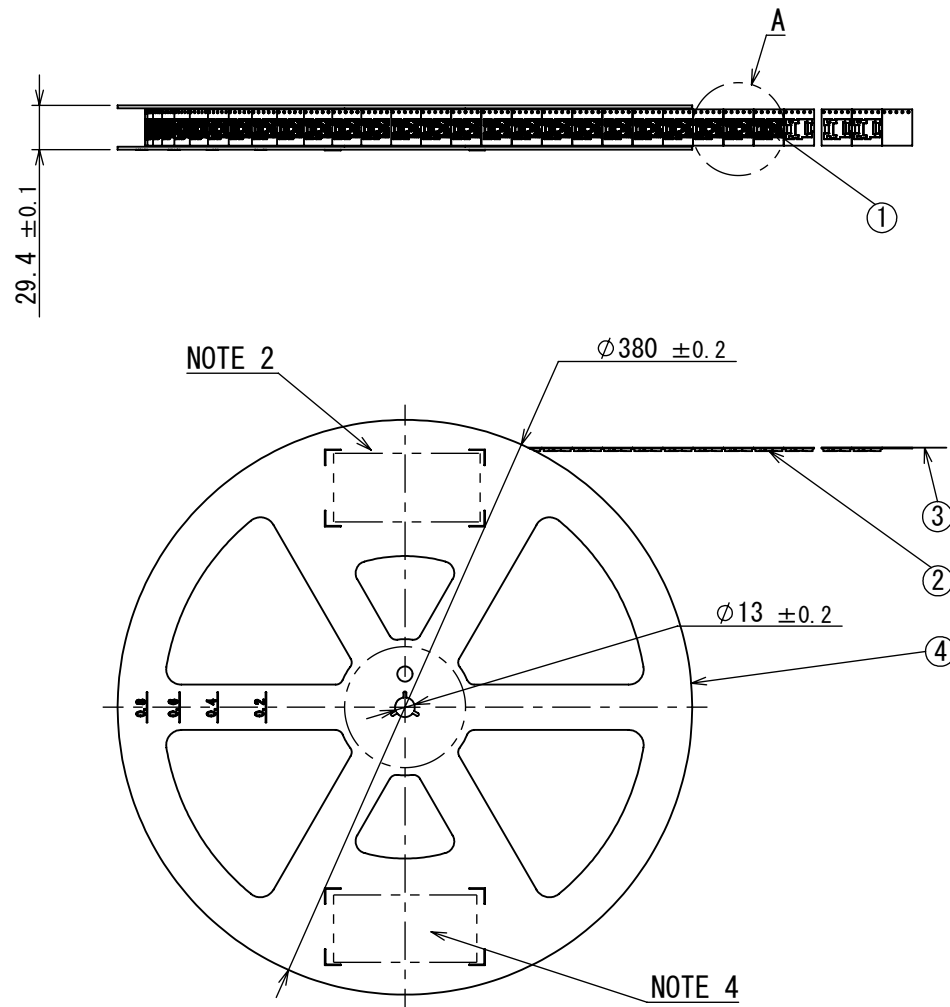
5	DETECTION SWITCH	1	COPPER ALLOY	Au OVER Ni (TABLE 1)	NOMAL OPEN
4	GROUND-FRAME	1	COPPER ALLOY	Au OVER Ni (TABLE 1)	-
3	COVER	1	STAINLESS	-	-
2	INSULATOR	1	GLASS FILLED LCP	-	-
1	CONTACT	6	COPPER ALLOY	Au OVER Ni (TABLE 1)	-

仕様書 (SPECIFICATION)	第1版 (ORIGINAL DATE)	尺度 (SCALE)	シリーズ (SERIES)	日本航空電子工業株式会社
JACS-10580	14/JAN/2011	5:1	ST1	JAE
JACS-11517 (for automotive)		名称 (TITLE)		JAPAN AVIATION ELECTRONICS INDUSTRY, LTD.
JABL-10580		ST1W008S4T		
一般公差 (GENERAL TOLERANCE)	担当 CHK.			図面番号 (DRAWING NO.)
寸法 (DIMENSION)	査閲 APPD.			SJ111744
角度 (ANGLES)	承認 APPD.			版数 (VER.)
単位 (UNIT) : mm	シート (SHEET NO.)			2

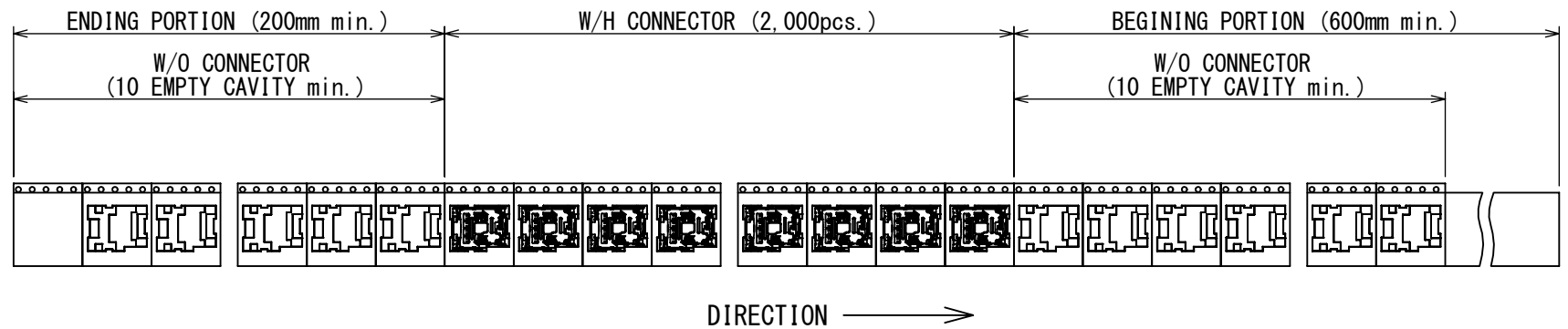
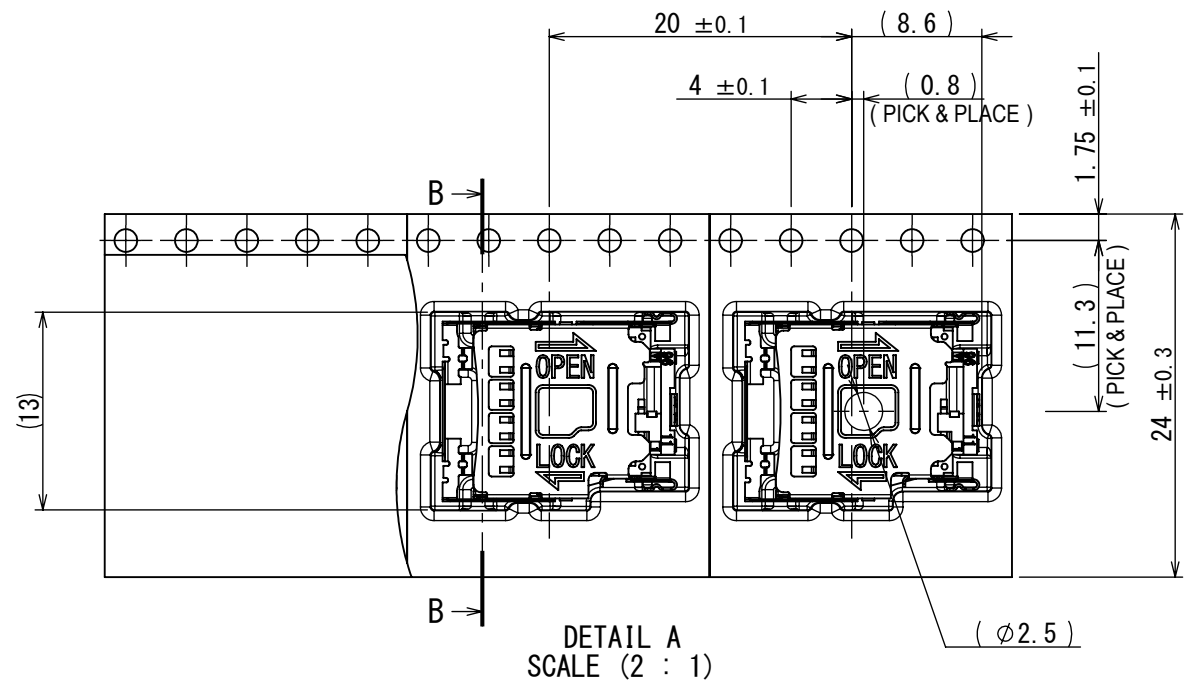
WISDOM承認 2024/04/05

SJ111745  
(DRAWING NO.)

版数 VER.	年月日 DATE	CN NO.	変更内容 DESCRIPTION	製図 DR.	担当 CHK.	査閲 APPD.	承認 APPD.
2	03/APR/2024	056827	ADDED SPECIFICATION		S. TOMITSUKA	K. UEDA	M. SHIMADA



SECT. B-B  
SCALE (2 : 1)



- NOTE 1. SUFFIX "R2000" OF THE PART NUMBER INDICATIONS THAT 2,000 PCS. OF ST1W008S4T CONNECTOR.
- NOTE 2. THE LABEL IS TO BE ATTACHED ON THE MAGAZINE AS SHOWN.
- NOTE 3. REFER TO THE DRAWING, SJ111744 (ST1W008S4T) FOR THE DIMENSIONS OF THE CONNECTOR.
- NOTE 4. IF THERE IS ANOTHER ASSIGNED LABEL, THE LABEL IS TO BE ATTACHED. (REFER TO JACS)
- 注1. "ST1W008S4TR2000" は、収納数2,000個入りのリールに収納された品名を表す。
- 注2. 図示の位置に上記シールを貼り、品名、収納数、ロットNo.、及びテープ幅・送りピッチを記入すること。
- 注3. コネクタ寸法は、SJ111744 (ST1W008S4T) を参照のこと。
- 注4. 注2に指定するラベル以外の指定ラベルがある場合、それを貼り付ける。(JACS参照)

4	REEL	1	PLASTIC	-	
3	COVER TAPE	1	POLYESTER	-	
2	CARRER TAPE	1	PS	-	
1	CONNECTOR	2,000	-	-	SJ111744 (ST1W008S4T)
符号 NO.	名 称 DESCRIPTION	個 数 QTY.	材 料 MATERIAL	仕 上 FINISH	備 考 REMARKS

仕様書 (SPECIFICATION)	第1版 (ORIGINAL DATE) 14/APR/2011	尺度 (SCALE) 1:5	シリーズ (SERIES) ST1	日本航空電子工業株式会社 JAPAN AVIATION ELECTRONICS INDUSTRY, LTD.
JACS-10580 JACS-11517 (for automotive) JABL-10580	製図 DR.	名称 (TITLE) ST1W008S4TR2000		
一般公差 (GENERAL TOLERANCE)	担当 CHK. M. SHIMADA			
寸法 (DIMENSION)	査閲 APPD.			
角度 (ANGLES)	承認 APPD. A. NATORI			
単位 (UNIT) : mm	シート (SHEET NO.) 1 OF 1	質量 (MASS)		

SIZE A3  
版数 (VER.)  
2