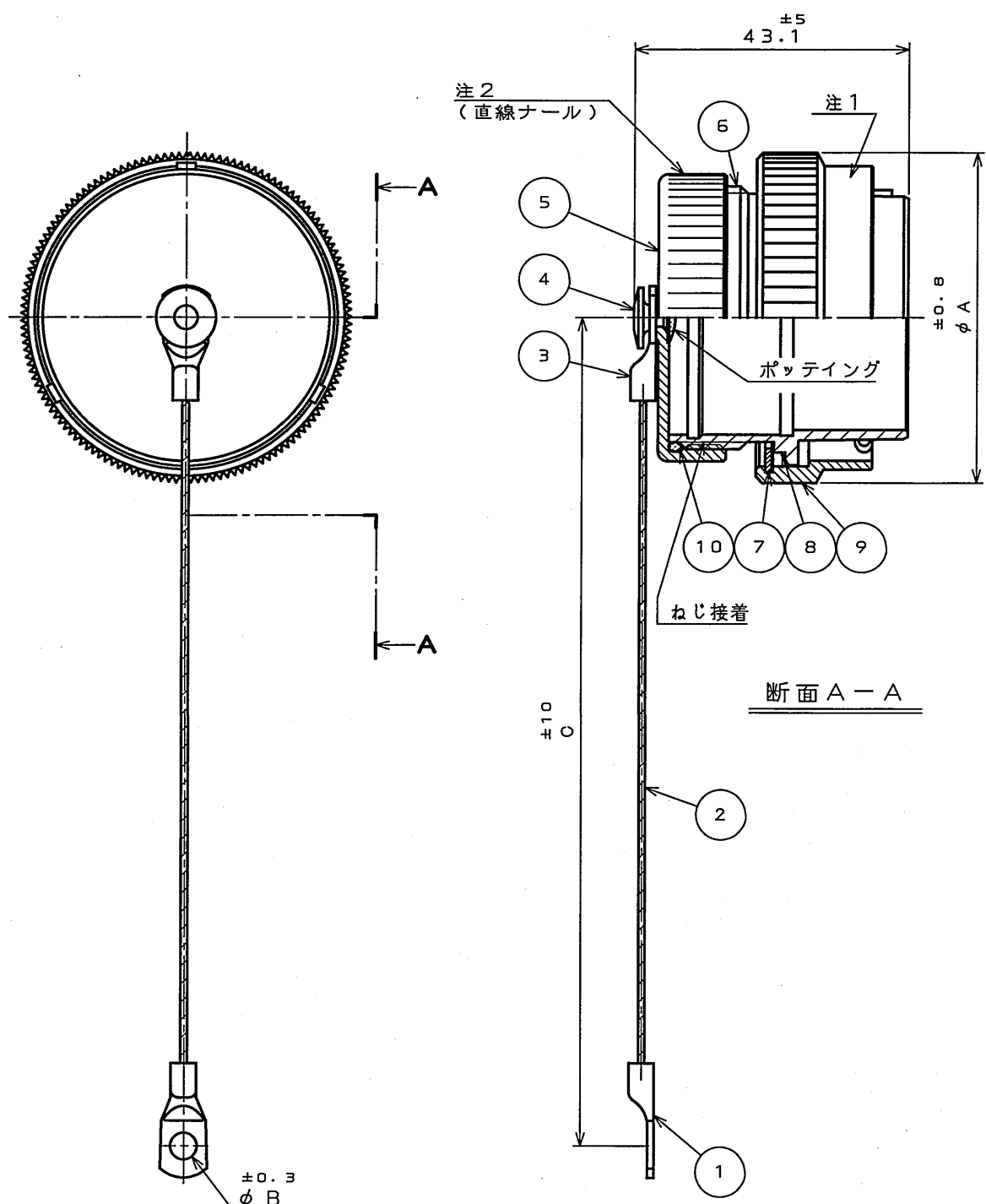


06Z501rs
('ON 0NIMVHQ) 台要理図

版数 REV.	年月日 DATE	DCN NO.	変更内容 DESCRIPTION	製図 DR.	担当 CHK.	査閲 APPD.	承認 APPD.
2	2006.4.3	059195	タッピンねじ材料変更 他		新田(正)	松本	小野川

形状A (注2)



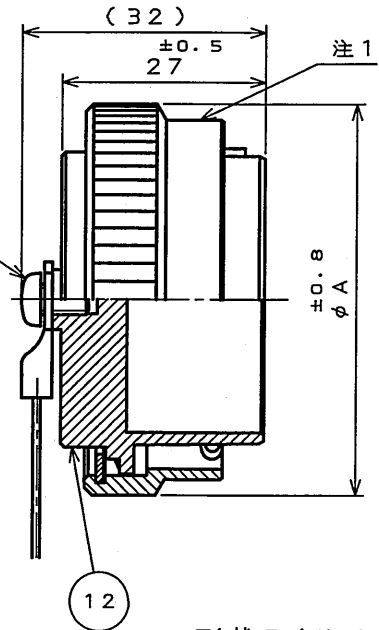
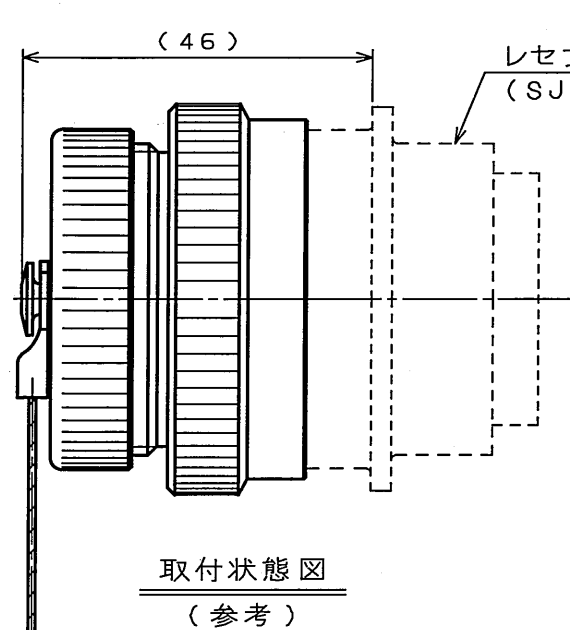
断面A-A

命名法
シリーズ名
適合シェルサイズ: 22, 24, 28
ワイヤロープ付きダストキャップ
レセプタクル用
モディファイ記号 無: 標準品
1: タッピンねじ ステンレス製
特殊記号

JL05-※※WR-※-R

[表1]

シェルサイズ	φA ±0.8	φB ±0.3	C ±1.0	形状
22	42.2	3.6	100	A
24	45.4	4.4	130	A
28	50.7	4.4	130	B



形状B (注2)

仕様
防水性: 保護等級IP57

注1. 図示の位置に「社名」、「品名」を表示する。
但し、「品名」の末尾の「-R」は表示しない。
2. サイズにより形状が異なる為、[表1]を参照すること。

12	キャップ	1	アルミ合金	亜鉛めっき	黒色系干渉色
11	タッピンねじ	1	ステンレス鋼		
10	"O"リング	1	合成ゴム		
9	カップリングナット	1	アルミ合金	亜鉛めっき	黒色系干渉色
8	ウェーブスプリング	1	ステンレス鋼		
7	止めリング	1	ステンレス鋼		
6	パレル	1	アルミ合金	亜鉛めっき	黒色系干渉色
5	キャップ	1	アルミ合金	亜鉛めっき	黒色系干渉色
4	リベット	1	アルミ合金	亜鉛めっき	黒色系干渉色
3	エンドリング	1	銅合金		△
2	ワイヤロープ	1	ステンレス	ナイロンコーティング	△
1	エンドリング	1	銅合金		△
符号 NO.	名称 DESCRIPTION	個数 QTY.	材料 MATERIAL	仕上 FINISH	備考 REMARKS
仕様書 (SPECIFICATION)		第1版 (ORIGINAL DATE) 2005.12.16		尺度 (SCALE) 1:1	シリーズ (SERIES) JL05
公差 (GENERAL TOLERANCE)		製図 DR.	佐々木(雅)	名称 (TITLE) JL05-※※WR-※-R (レセプタクル用 ダストキャップ ワイヤロープ品)	
寸法 (DIMENSION)		担当 CHK.	新田(正)		
角度 (ANGLES)		査閲 APPD.	松本		
質量 (MASS)		承認 APPD.	小野川		
				質量 (MASS)	図面番号 (DRAWING NO.) SJ105290

