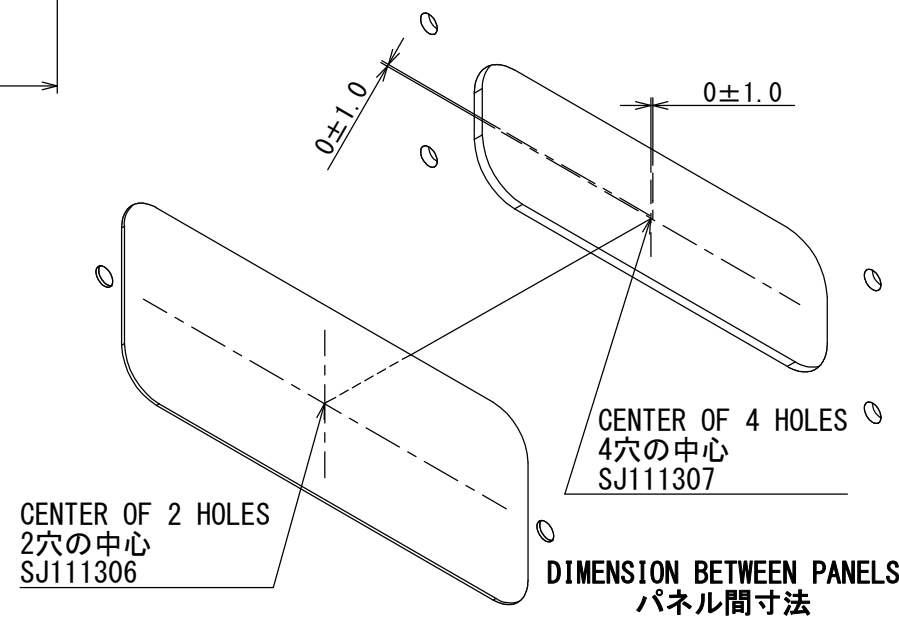
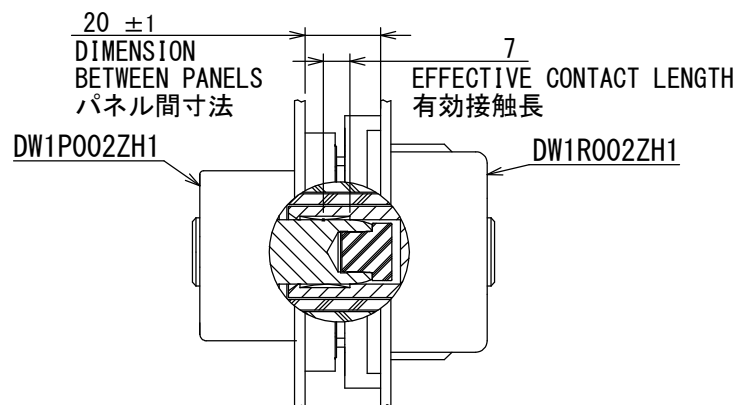
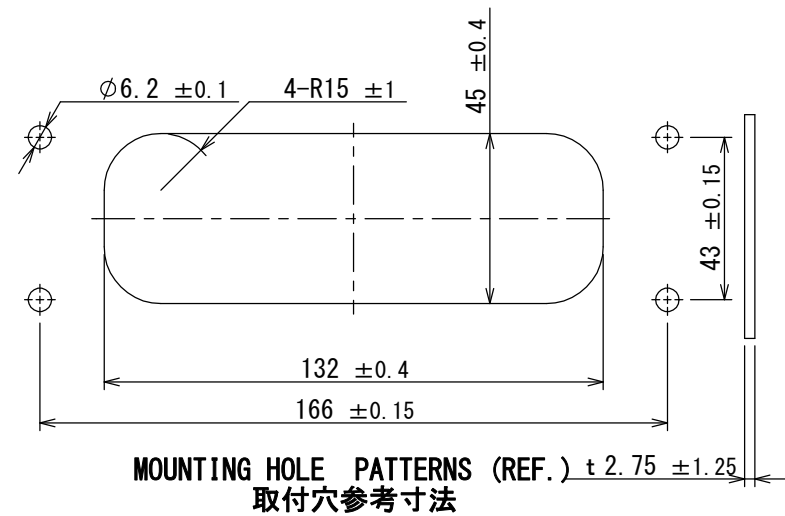
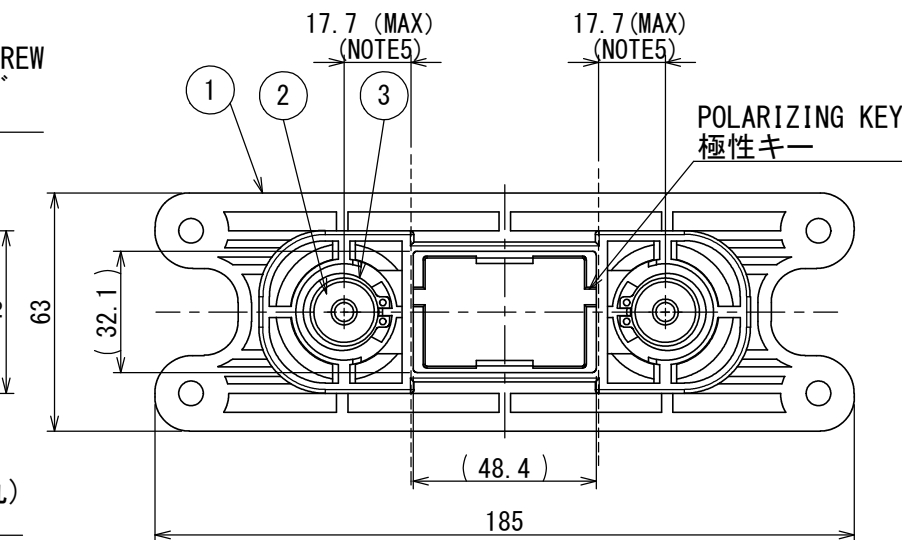
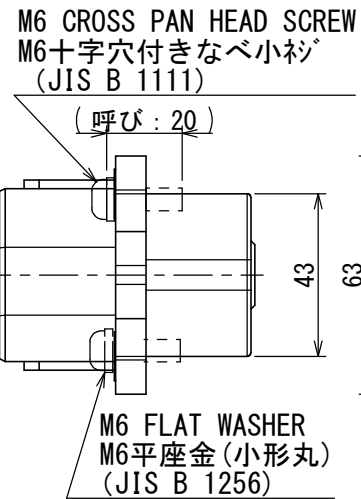
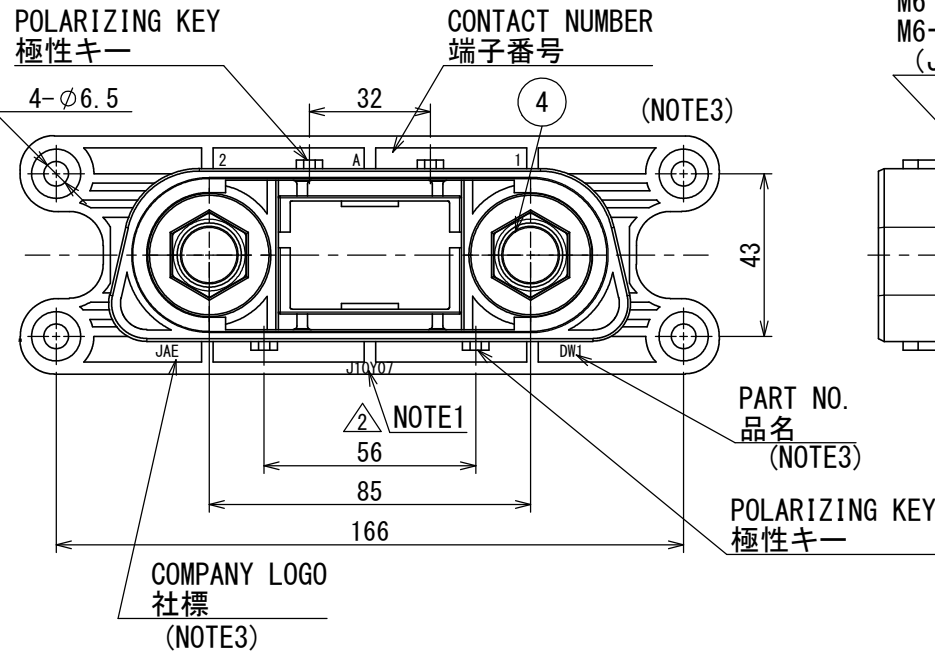
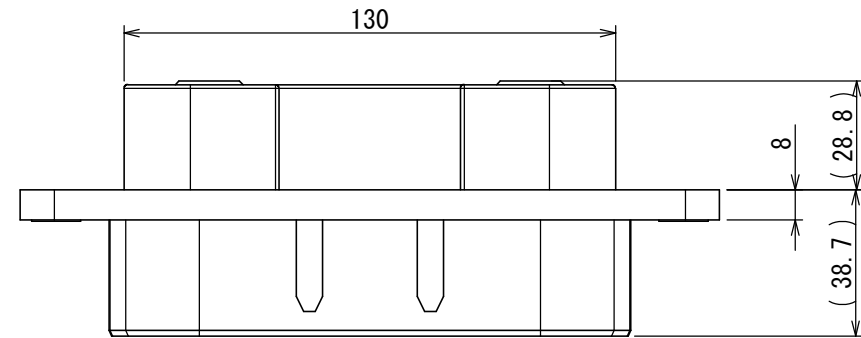


SJ11307  
(ON DRAWING) 台番号

版数 VER.	年月日 DATE	CN NO.	変更内容 DESCRIPTION	製図 DR.	担当 CHK.	査閲 APPD.	承認 APPD.
2	03/FEB/2011	071558	REVISED LOT # MARKED POSITION	—	K. KIMURA	Y. ITOU	Y. MIZUSAWA
3	23/OCT/2019	031798	CORRECT AN ERROR (DELETE)	—	K. KUMAGAI	K. NAKAZAWA	T. KUDOU



NOTE 1. PRODUCTION LOT NUMBER AS INDICATED.

(LOT NUMBER DISPLAY EXAMPLE) ロット番号表示例  
J 1 0 Y 0 7  
DAY (01~31) 生産日  
MONTH (RESPECTIVELY OCT:0, NOV:X, DEC:Y) 月 (10月:0, 11月:X, 12月:Y)  
YEAR (LAST DIGIT ONLY) 年 (西暦末尾)  
PRODUCT CODE 製造コード

NOTE 2. THE SCREW-TIGHTENING TORQUE SHALL BE 5.2 N · m.

NOTE 3. THE COMPANY NAME, THE PART NUMBER AND TERMINAL NUMBER SHALL BE MARKED AS SHOWN IN THE DRAWING.

NOTE 4. THIS CONNECTOR IS NOT WATER-PROOF, NOT DUST-PROOF.

NOTE 5. RANGE OF CONDUCTOR (BUS BAR ETC.)

- 注 1. 図示の箇所にロット番号を表示する。  
注 2. 取り付けボルトの締め付けトルクは5.2N・mとする。  
注 3. 図示の位置に社標及び品名、端子番号を表示する。  
注 4. 本品は防水・防塵コネクタではありません。  
注 5. 取り付ける導体（バスバー等）の範囲

4	COVER CAPC	2	PPS	COLOR: BLACK	UL94-V-0
3	SNAP RING	2	STAINLESS STEEL	—	—
2	PIN CONTACT	2	COPPER ALOY	SILVER PLATING	—
1	PLUG HOUSING	1	PPS	COLOR: BROWN	UL94-V-0
符号 NO.	名 称 DESCRIPTION	個 数 QTY.	材 料 MATERIAL	仕 上 FINISH	備 考 REMARKS

仕様書 (SPECIFICATION) JACS-30177 JABL-30177		第1版 (ORIGINAL DATE) 04/JAN/2011		尺度 (SCALE) 1:2		シリーズ (SERIES) DW1		日本航空電子工業株式会社 JAE	
一般公差 (GENERAL TOLERANCE)		製図 DR. K. KIMURA		名称 (TITLE) DW1P002ZH1		図面番号 (DRAWING NO.) SJ11307		JAPAN AVIATION ELECTRONICS INDUSTRY, LTD.	
寸法 (DIMENSION)		担当 CHK. T. EBISAWA		質量 (MASS) —		版数 (VER.) 3			
角度 (ANGLES)		査閲 APPD. —							
単位 (UNIT) : mm		承認 APPD. Y. MIZUSAWA							