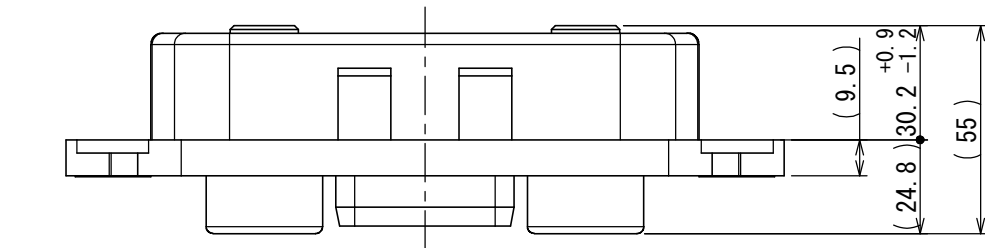
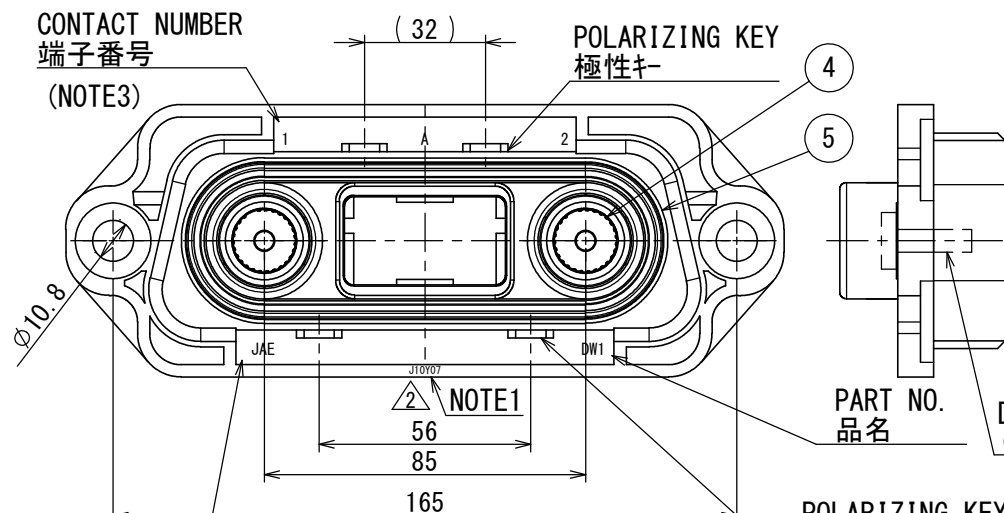


SJ11306
(ON DRAWING) 台異図

版数 VER.	年月日 DATE	CN NO.	変更内容 DESCRIPTION	製図 DR.	担当 CHK.	査閲 APPD.	承認 APPD.
2	19/JAN/2011	071448	REVISED LOT # MARKED POSITION.	—	Y. ITOU	—	Y. MIZUSAWA
3	03/FEB/2011	071558	ADDED DIMENSION	—	K. KIMURA	Y. ITOU	Y. MIZUSAWA
4	23/OCT/2019	031798	CORRECT AN ERROR (DELETE)	—	K. KUMAGAI	K. NAKAZAWA	T. KUDOU

CONTACT NUMBER
端子番号
(NOTE3)COMPANY LOGO
社標
(NOTE3)

NOTE1. PRODUCTION LOT NUMBER AS INDICATED.

(LOT NUMBER DISPLAY EXAMPLE)
ロット番号表示例

J 1 0 Y 0 7
DAY (01~31)
生産日
MONTH (RESPECTIVELY OCT:0, NOV:X, DEC:Y)
月 (10月:0, 11月:X, 12月:Y)
YEAR (LAST DIGIT ONLY)
年 (西暦末尾)
PRODUCT CODE
製造コード

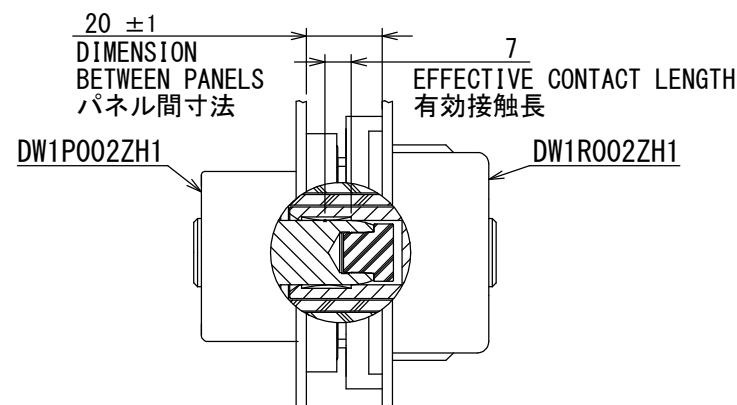
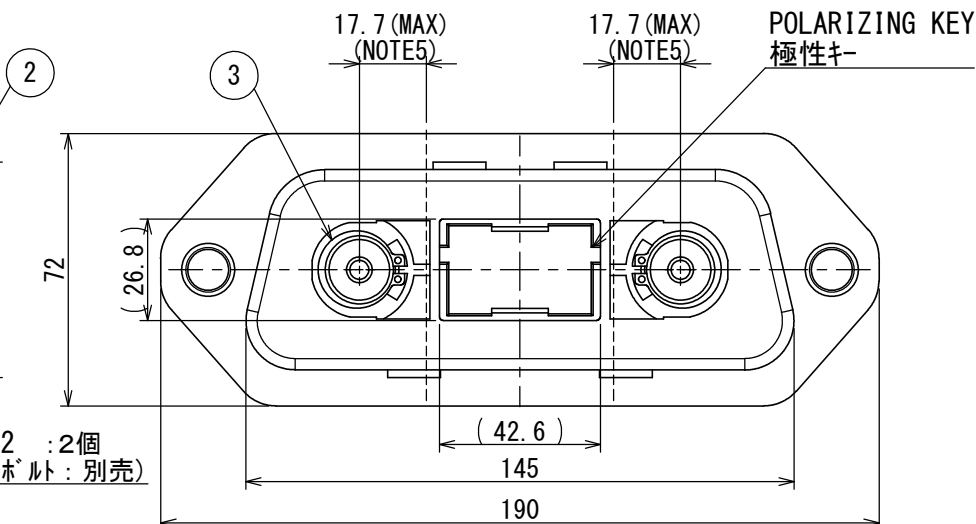
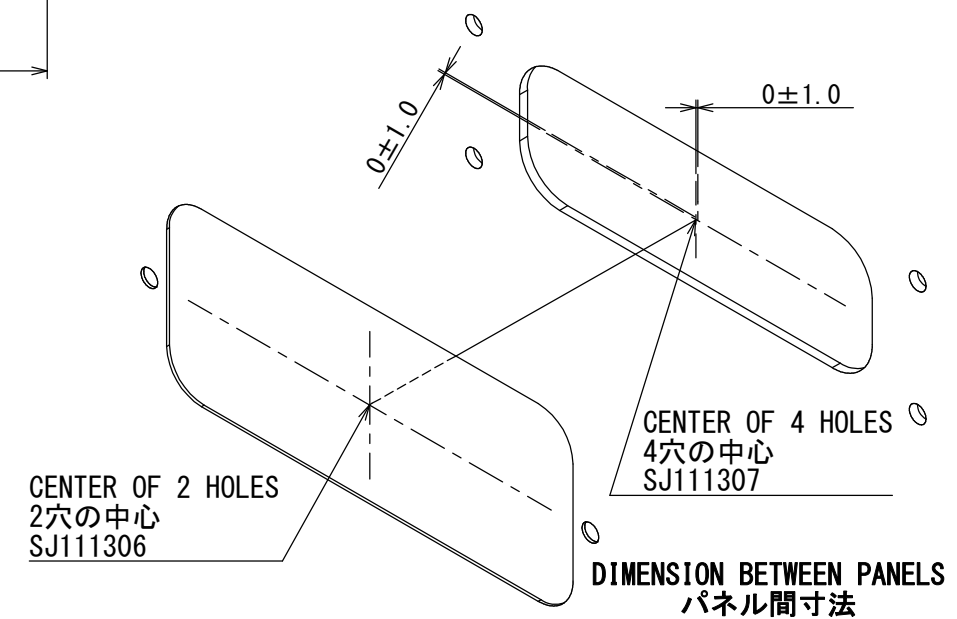
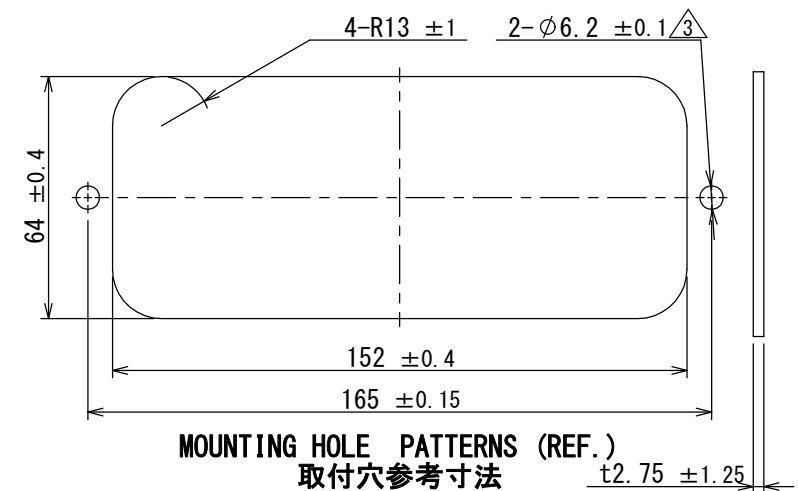
NOTE2. THE SCREW-TIGHTENING TORQUE SHALL BE 5.2 N・m.

NOTE3. THE COMPANY NAME, THE PART NUMBER AND
TERMINAL NUMBER SHALL BE MARKED AS SHOWN IN THE DRAWING.


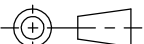
NOTE4. THIS CONNECTOR IS NOT WATER-PROOF, NOT DUST-PROOF.

NOTE5. RANGE OF CONDUCTOR (BUS BAR ETC.)

- 注 1. 図示の箇所にロット番号を表示する。
注 2. 取り付けボルトの締付けトルクは5.2N・mとする。
注 3. 図示の位置に社標及び品名、端子番号を表示する。
注 4. 本品は防水・防塵コネクタではありません。
注 5. 取り付ける導体（ブスバー等）の範囲

MATED CONDITION (REF.)
嵌合状態図 (参考)
(1:2)

5	SEAL RING	1	SILICON RUBBER	COLOR: GRAY	UL94 V-0
4	SPRING CONTACT	2	COPPER ALLOY	SILVER PLATING	—
3	C SNAP RING	2	STAINLESS STEEL	—	—
2	SOCKET CONTACT	2	COPPER ALLOY	SILVER PLATING	—
1	RECEPTACLE HOUSING	1	PPS	COLOR: BROWN	UL94 V-0
符号 NO.	名 称 DESCRIPTION	個 数 QTY.	材 料 MATERIAL	仕 上 FINISH	備 考 REMARKS

仕様書 (SPECIFICATION) JACS-30177 JABL-30177		第1版 (ORIGINAL DATE) 05/JAN/2011		尺度 (SCALE) 1 : 2		シリーズ (SERIES) DW1		日本航空電子工業株式会社		図面番号 (DRAWING NO.) SJ11306	版数 (VER.) 4
一般公差 (GENERAL TOLERANCE) 寸法 (DIMENSION)		担当 CHK.		名称 (TITLE) DW1R002ZH1		 JAPAN AVIATION ELECTRONICS INDUSTRY, LTD.		図面番号 (DRAWING NO.)			
角度 (ANGLES)		査閲 APPD.		承認 APPD.							
±0.8 × ±0.4 ×× ±0.1 ××× ±		×° ± ×°×' ±		— Y. MIZUSAWA		質量 (MASS) —					
単位 (UNIT) : mm											